



# แผนปฏิบัติการราชการประจำปี ปีงบประมาณ พ.ศ. 2558 มหาวิทยาลัยราชภัฏเพชรบุรี



กองนโยบายและแผน สำนักงานอธิการบดี  
สภามหาวิทยาลัยอนุมัติในคราวประชุมครั้งที่ 9/2557 วันที่ 15 กันยายน 2557



กองนโยบายและแผน  
มหาวิทยาลัยราชภัฏเพชรบุรี



แผนปฏิบัติการประจำปี  
ปีงบประมาณ พ.ศ. 2558  
มหาวิทยาลัยราชภัฏเพชรบุรี

กองนโยบายและแผน สำนักงานอธิการบดี  
สภามหาวิทยาลัยอนุมัติในคราวประชุมครั้งที่ 9/2557 วันที่ 15 กันยายน 2557



## สารบัญ

	หน้า
สารบัญ	
ส่วนที่ 1 นโยบายสภามหาวิทยาลัย	1
ส่วนที่ 2 ยุทธศาสตร์พัฒนามหาวิทยาลัย พ.ศ. 2558 - 2562	3
ส่วนที่ 3 แผนการถ่ายทอดตัวชี้วัดสู่หน่วยปฏิบัติ ปิงบประมาณ พ.ศ. 2558	11
ส่วนที่ 4 งบประมาณรายจ่าย ประจำปีงบประมาณ พ.ศ. 2558	19
4.1 การจัดสรรงบประมาณรายจ่าย ปีงบประมาณ พ.ศ. 2558	20
4.2 รายจ่ายขั้นต่ำ ปีงบประมาณ พ.ศ. 2558	23
4.3 รายจ่ายลงทุน ปีงบประมาณ พ.ศ. 2558	26
4.4 รายจ่ายตามยุทธศาสตร์การพัฒนามหาวิทยาลัย ปีงบประมาณ พ.ศ. 2558	32
4.5 รายจ่ายตามภารกิจหลัก ปีงบประมาณ พ.ศ. 2558	63
ส่วนที่ 5 การติดตามและประเมินผล	77

# ส่วนที่ 1 นโยบายสภามหาวิทยาลัย

# ส่วนที่ 1

## นโยบายสภามหาวิทยาลัย

สภามหาวิทยาลัย ได้มอบนโยบายแก่มหาวิทยาลัยในคราวประชุมครั้งที่ 3/2556 เมื่อวันที่ 15 มีนาคม 2556 ดังนี้

### ด้านการผลิตบัณฑิต

- 1) ผลิตบัณฑิตที่มีคุณธรรมนำความรู้ มีความเข้มแข็งทางวิชาการและวิชาชีพ โดยมุ่งเน้นในสาขาวิชาที่สอดคล้องกับศักยภาพของพื้นที่ ตลอดจนมุ่งพัฒนานักศึกษาให้มีสุขภาพที่ดี
- 2) ส่งเสริมการผลิตครูที่มีสมรรถนะสูงตามมาตรฐานวิชาชีพและสอดคล้องกับความต้องการของประเทศ
- 3) เร่งรัดให้มีการปรับปรุงและพัฒนาหลักสูตรที่ทันสมัย และเป็นไปตามกรอบมาตรฐานคุณวุฒิระดับอุดมศึกษา
- 4) เร่งรัดพัฒนานักศึกษาให้มีสมรรถนะสากล เพื่อรองรับการเข้าสู่ประชาคมอาเซียน

### ด้านการวิจัยและพัฒนา

- 5) สนับสนุนการวิจัยที่ตอบโจทย์และตอบสนองความต้องการของท้องถิ่นและประเทศชาติ ตลอดจนสร้างนักวิจัยที่มีขีดความสามารถในการพัฒนานวัตกรรมที่มีความสำคัญต่อการพัฒนาท้องถิ่น

### ด้านการบริการวิชาการแก่สังคม

- 6) ส่งเสริมสนับสนุนการบริการวิชาการการพัฒนาและถ่ายทอดเทคโนโลยีในหลากหลายรูปแบบที่สอดคล้องกับความต้องการของสังคม ชุมชน และท้องถิ่น
- 7) สนับสนุนการศึกษาวิจัยเพื่อสืบสานโครงการอันเนื่องมาจากพระราชดำริ และน้อมนำปรัชญาเศรษฐกิจพอเพียงมาใช้และถ่ายทอดสู่สังคม

### ด้านการส่งเสริมทำนุบำรุงศิลปวัฒนธรรม

- 8) ส่งเสริมการสร้างจิตสำนึกทางวัฒนธรรมแก่เยาวชน นักศึกษา และประชาชนในท้องถิ่น เพื่อให้เกิดความตระหนักซึ่งค่านิยมเอกลักษณ์ ขนบธรรมเนียมประเพณีและเชิดชูภูมิปัญญาไทยและสร้างเครือข่ายทางวัฒนธรรม เพื่อการอนุรักษ์และเผยแพร่สู่สากล

### ด้านการบริหารจัดการ

- 9) พัฒนาคุณภาพการบริหารจัดการสู่องค์กรแห่งคุณภาพ โดยใช้กลไกการประกันคุณภาพและเกณฑ์คุณภาพการศึกษาเพื่อการดำเนินงานที่เป็นเลิศ (Education Criteria for Performance Excellence : EdPEX) บูรณาการให้เป็นส่วนหนึ่งของกระบวนการบริหารและการดำเนินงานทุกระบบขององค์กร เพื่อนำไปสู่องค์กรแห่งการเรียนรู้มุ่งสู่คุณภาพ และได้รับการยอมรับตามมาตรฐานสากล

## ส่วนที่ 2

ยุทธศาสตร์พัฒนามหาวิทยาลัย

พ.ศ. 2558 - 2562

## ส่วนที่ 2

### ยุทธศาสตร์พัฒนามหาวิทยาลัย พ.ศ. 2558 - 2562

#### อัตลักษณ์ (Identity)

อัตลักษณ์ : “ชื่อสัตย์ มีวินัย ใฝ่เรียนรู้<sup>1</sup>”

#### เอกลักษณ์ (Uniqueness)

เอกลักษณ์ : “มหาวิทยาลัยที่ได้รับการยอมรับด้านอาหารและการท่องเที่ยว<sup>2</sup>”

#### ปรัชญา (Philosophy)

คุณธรรมนำความรู้ มุ่งสู่สากล

#### ปณิธาน (Resolution)

พลังปัญญาของท้องถิ่น

#### คติพจน์

นตถิ ปญญา สมาอาภา “แสงสว่างใดเสมอด้วยปัญญาไม่มี”

#### วิสัยทัศน์ (Vision)

“ภายในปี 2562 จะเป็นมหาวิทยาลัยชั้นนำ ที่มีความโดดเด่นด้านอาหารและการท่องเที่ยว”

เป้าหมาย : จะเป็น 1 ใน 5 ของประเทศด้านอาหารและการท่องเที่ยว

<sup>1</sup> “ชื่อสัตย์” หมายถึง รับฟังและไม่นำข้อมูลของผู้อื่นมาเปิดเผย ดูแลและรักษาทรัพย์สินและผลประโยชน์ขององค์กรอยู่เสมอ ประพฤติตนตามระเบียบหรือกฎขององค์กรอยู่เสมอ ให้ข้อมูลที่ถูกต้อง ชัดเจนและเหมาะสมกับบุคคล เวลา และสถานการณ์ และปลูกจิตสำนึกเพื่อนร่วมงานให้มีจรรยาบรรณและคุณธรรมในการทำงานและในวิชาชีพ

“มีวินัย” หมายถึง มีความเชื่อมั่นในตนเอง มีความเป็นผู้นำและผู้ตามที่ดี มีความรับผิดชอบ ตรงต่อเวลา และเคารพต่อกฎระเบียบของสังคมทั้งต่อหน้าและลับหลัง

“ใฝ่เรียนรู้” หมายถึง มีความกล้า ความคิดริเริ่ม และการตัดสินใจ มีความเพียรพยายาม มุ่งมั่น ทำให้ดีกว่าเดิมอยู่เสมอ มีการแสวงหาแนวทางใหม่ ๆ มีความใฝ่ฝันและจินตนาการ และหมั่นหาความรู้ด้านต่าง ๆ เพิ่มเติมอยู่เสมอ

<sup>2</sup> “มหาวิทยาลัยที่ได้รับการยอมรับด้านอาหารและการท่องเที่ยว” หมายถึง มหาวิทยาลัยที่มีความเป็นเลิศในการผลิตบัณฑิตและวิจัยสร้างองค์ความรู้ในด้านอาหารและการท่องเที่ยวที่ได้รับการยอมรับในระดับนานาชาติ

## ค่านิยม (Core value)

ค่านิยม วัฒนธรรมองค์กร

P : ทำงานเชิงรุก<sup>3</sup> (Proactive)

B : สร้างประโยชน์สุขที่เป็นธรรม<sup>4</sup> (Benefit)

R : สำนึกรับผิดชอบ<sup>5</sup> (Responsibility)

U : กอปรกิจเป็นหนึ่งเดียว<sup>6</sup> (Unity)

## พันธกิจ (Mission)

1. ผลิตบัณฑิตที่มีคุณภาพมุ่งสู่สากล สร้างอัตลักษณ์ เอกลักษณ์ของมหาวิทยาลัยให้เป็นที่ยอมรับของผู้ใช้บัณฑิตและสังคม โดยคำนึงถึงหลักกระจายโอกาสทางการศึกษาอย่างเท่าเทียม
2. วิจัยและพัฒนาองค์ความรู้ที่จำเป็นและประโยชน์ในการพัฒนาท้องถิ่นและประเทศ โดยให้ความสำคัญกับการวิจัยเพื่อแก้ปัญหาของพื้นที่และสนับสนุนเอกลักษณ์ของมหาวิทยาลัย ที่สามารถนำไปใช้ประโยชน์ได้อย่างแท้จริง
3. ให้บริการวิชาการ ถ่ายทอดองค์ความรู้ และเทคโนโลยีนวัตกรรมบนพื้นฐานปรัชญาเศรษฐกิจพอเพียงที่ตอบสนองความต้องการของชุมชน สังคม และประเทศชาติ
4. สืบสาน ส่งเสริมโครงการอันเนื่องมาจากพระราชดำริและปรัชญาเศรษฐกิจพอเพียงสู่ชุมชนและสังคม
5. เสริมสร้างความรู้ความเข้าใจในคุณค่า ความสำนึก และความภูมิใจในวัฒนธรรมของท้องถิ่นและของชาติ เพื่อให้เกิดความตระหนักในคุณค่าของการอนุรักษ์และเผยแพร่สู่สากล
6. พัฒนาประสิทธิภาพการบริหารจัดการขั้นสูง (Advance Execution Premium) โดยมีคณะกรรมการหรือสำนักบริหารยุทธศาสตร์เป็นกลไกดำเนินการตามหลักธรรมาภิบาลและปรัชญาเศรษฐกิจพอเพียง

<sup>3</sup> “ทำงานเชิงรุก” หมายถึง การแก้ปัญหาที่เกิดขึ้นได้อย่างรวดเร็ว หรือป้องกันปัญหาที่อาจเกิดขึ้นในอนาคตได้ล่วงหน้า การเล็งเห็นโอกาสที่จะเกิดขึ้นในอนาคต แล้วเตรียมการต่างๆ ไว้ล่วงหน้า เพื่อให้สามารถใช้ประโยชน์จากโอกาสดังกล่าวได้ในทันทีที่เกิดขึ้น

<sup>4</sup> “สร้างประโยชน์สุขที่เป็นธรรม” หมายถึง การปฏิบัติราชการที่มีเป้าหมายเพื่อให้เกิดความผาสุกและความเป็นอยู่ที่ดีของนักศึกษาและบุคลากรในมหาวิทยาลัย เกิดความสงบและปลอดภัยของสังคมส่วนรวม โดยการถือว่านักศึกษาและบุคลากรของมหาวิทยาลัยเป็นศูนย์กลางในการได้รับบริการจากมหาวิทยาลัย

<sup>5</sup> “สำนึกรับผิดชอบ” หมายถึง ความทุ่มเท รับผิดชอบ มุ่งมั่นที่จะปฏิบัติงานให้ประสบความสำเร็จอย่างมีประสิทธิภาพ คำนึงถึงความคุ้มค่าในการใช้ทรัพยากรและเป็นประโยชน์ต่อผู้รับบริการและองค์กร

<sup>6</sup> “กอปรกิจเป็นหนึ่งเดียว” หมายถึง ความเข้าใจในบทบาท และหน้าที่ของตนเองในฐานะที่เป็นสมาชิกหนึ่งขององค์กร รวมทั้งการมีส่วนร่วมในการทำงาน การแก้ไขปัญหา และการแลกเปลี่ยนประสบการณ์และความคิดเห็นต่าง ๆ กับสมาชิกในองค์กร



## คุณลักษณะของบัณฑิตที่พึงประสงค์<sup>7</sup>

บัณฑิตมหาวิทยาลัยราชภัฏเพชรบุรี จะต้องมียุทธศาสตร์ของบัณฑิตที่พึงประสงค์ ดังต่อไปนี้

- 1) มีคุณธรรม จริยธรรม
- 2) มีความรอบรู้และเชี่ยวชาญในวิชาชีพ
- 3) คิดเป็นทำเป็น
- 4) มีความรับผิดชอบ
- 5) มีความสามารถในการสื่อสารและเทคโนโลยีสารสนเทศที่เหมาะสม

## ภาระหน้าที่ตามวัตถุประสงค์การจัดตั้งมหาวิทยาลัย

ในการดำเนินงานให้บรรลุวัตถุประสงค์ตามมาตรา 7 ได้กำหนดภาระหน้าที่ของมหาวิทยาลัยไว้ดังนี้

1. แสวงหาความจริงเพื่อความเป็นเลิศทางวิชาการ บนพื้นฐานของภูมิปัญญาท้องถิ่นภูมิปัญญาไทย และภูมิปัญญาสากล
2. ผลิตบัณฑิตที่มีความรู้คู่คุณธรรม สำนึกความเป็นไทย มีความรักและผูกพันต่อท้องถิ่น อีกทั้งส่งเสริมการเรียนรู้ตลอดชีวิตในชุมชน อีกทั้งส่งเสริมการเรียนรู้ตลอดชีวิตในชุมชน เพื่อช่วยให้คนในท้องถิ่นรู้เท่าทันการเปลี่ยนแปลง การผลิตบัณฑิตดังกล่าว จะต้องให้มีจำนวนและคุณภาพสอดคล้องกับแผนผลิตบัณฑิตของประเทศ
3. เสริมสร้างความรู้ความเข้าใจในคุณค่า ความสำนึก และความภูมิใจในวัฒนธรรมของท้องถิ่นและของชาติ
4. เรียนรู้และส่งเสริมความเข้มแข็งของชุมชน ผู้นำศาสนาและนักการเมืองท้องถิ่นให้จิตสำนึกประชาธิปไตย คุณธรรม จริยธรรม และความสามารถในการบริหารงานพัฒนาชุมชนและท้องถิ่นเพื่อประโยชน์ของส่วนร่วม
5. เสริมสร้างความเข้มแข็งของวิชาชีพครู ผลิตและพัฒนาครูและบุคลากรทางการศึกษาให้มีคุณภาพและมาตรฐานที่เหมาะสมกับการเป็นวิชาชีพครู
6. ประสานความร่วมมือและช่วยเหลือเกื้อกูลกันระหว่างมหาวิทยาลัย ชุมชน องค์กรปกครองส่วนท้องถิ่นและองค์กรอื่นทั้งในและต่างประเทศ เพื่อการพัฒนาท้องถิ่น
7. ศึกษาและแสวงหาแนวทางพัฒนาเทคโนโลยีสมัยใหม่ให้เหมาะสมกับการดำรงชีวิตและการประกอบอาชีพของคนในท้องถิ่น รวมทั้งการแสวงหาแนวทาง เพื่อส่งเสริมให้เกิดการจัดการ การบำรุงรักษา และการใช้ประโยชน์จากทรัพยากรธรรมชาติและสิ่งแวดล้อมอย่างสมดุลและยั่งยืน
8. ศึกษา วิจัย ส่งเสริมและสืบสานโครงการอันเนื่องมาจากแนวพระราชดำริในการปฏิบัติภารกิจของมหาวิทยาลัยเพื่อการพัฒนาท้องถิ่น

<sup>7</sup> “คุณลักษณะของบัณฑิตที่พึงประสงค์” 1) มีคุณธรรม จริยธรรม หมายถึง มีความซื่อสัตย์ สุจริต มีวินัย มีความขยันหมั่นเพียร มีความพอเพียง และมีจรรยาบรรณวิชาชีพ 2) มีความรอบรู้และเชี่ยวชาญในวิชาชีพ หมายถึง มีความรอบรู้ในศาสตร์ที่ศึกษา มีความรอบรู้ในศาสตร์ที่เกี่ยวข้อง และมีความสามารถในการประยุกต์ความรู้สู่การใช้ประโยชน์ 3) คิดเป็นทำเป็น หมายถึง มีทักษะในการคิดเชิงระบบ มีทักษะในการตัดสินใจแก้ปัญหา และมีความคิดริเริ่มสร้างสรรค์ 4) มีความรับผิดชอบ หมายถึง มีจิตอาสา มีความรับผิดชอบต่อตนเอง มีความรับผิดชอบต่อองค์กร และมีความรับผิดชอบต่อสังคมและสิ่งแวดล้อม และ 5) มีความสามารถในการสื่อสารและเทคโนโลยีสารสนเทศที่เหมาะสม หมายถึง มีทักษะในกาสื่อสารที่ดี มีทักษะในการใช้ภาษา และมีทักษะในการใช้เทคโนโลยีสารสนเทศ

## ยุทธศาสตร์การจัดสรรงบประมาณ

ยุทธศาสตร์ พ.ศ. 2558 ได้กำหนดไว้ 5 ประเด็นยุทธศาสตร์ 1 รายการ ดังนี้

ยุทธศาสตร์ที่ 1 : สร้างความโดดเด่นด้านอาหารและการท่องเที่ยว

ยุทธศาสตร์ที่ 2 : ยกระดับคุณภาพบัณฑิต

ยุทธศาสตร์ที่ 3 : เพิ่มศักยภาพการวิจัยและงานสร้างสรรค์

ยุทธศาสตร์ที่ 4 : เร่งรัดและยกระดับการให้บริการวิชาการที่ตอบสนองความต้องการของท้องถิ่น

ยุทธศาสตร์ที่ 5 : สร้างความเป็นสากล

ยุทธศาสตร์ที่ 6 : ปรับปรุงระบบบริหารจัดการสู่องค์กรเรียนรู้ที่มีประสิทธิภาพสูง

รายการที่ 1 : รายการค่าใช้จ่ายในการพัฒนางานตามภารกิจหลัก

แผนที่ยุทธศาสตร์ตามแผนยุทธศาสตร์พัฒนามหาวิทยาลัยราชภัฏเพชรบุรี ระยะ 5 ปี (พ.ศ. 2558-2562)

วิสัยทัศน์ 2562 : ภายในปี 2562 จะเป็นมหาวิทยาลัยชั้นนำลำดับ 1 ใน 5 ของประเทศ ด้านอาหารและการท่องเที่ยว

เป้าประสงค์	เป้าประสงค์ที่ 1 ก้าวสู่ความเป็นเลิศด้านอาหารและ การท่องเที่ยว	เป้าประสงค์ที่ 2 ผลิตบัณฑิตที่มีคุณภาพ “พร้อมทำงาน”	เป้าประสงค์ที่ 3 ผลิตผลงานวิจัยเพื่อพัฒนาเชิงพื้นที่	เป้าประสงค์ที่ 4 ก้าวสู่การเป็นมหาวิทยาลัย รับผิดชอบต่อสังคม	เป้าประสงค์ที่ 5 พัฒนาเพื่อก้าวเข้าสู่ความเป็นสากล	เป้าประสงค์ที่ 6 องค์กรแห่งการเรียนรู้ที่มี ประสิทธิภาพสูง
ประสิทธิผล	ได้รับการยอมรับในระดับนานาชาติ	บัณฑิตมีความพร้อมด้านวิชาการ วิชาชีพ และคุณธรรม สามารถดำรงตน และช่วยเหลือเกื้อกูลสังคม	ผลงานวิจัย/งานสร้างสรรค์ที่มี ผลกระทบสูง และนำไปใช้ประโยชน์ใน การสร้างเสริมความเข้มแข็งของท้องถิ่น สามารถตีพิมพ์เผยแพร่ในระดับ นานาชาติ	คุณภาพชีวิตและความเป็นอยู่ที่ดี ของท้องถิ่น ภูมิปัญญาไทยมีมูลค่าเพิ่มและสามารถ ในการแข่งขันในระดับนานาชาติ	บุคลากรและนักศึกษามีความสามารถ ทางภาษา	
คุณภาพการ ให้บริการ	มีระบบการรับนักศึกษาเข้า ที่มีประสิทธิภาพ	กระบวนการจัดการเรียนการสอนมุ่งเน้น การเรียนรู้จากการปฏิบัติ (Action Learning)				ยกระดับคุณภาพการบริหารจัดการ โดยนำกลยุทธ์สู่การปฏิบัติที่เป็นเลิศ (Advance Execution Premium) มาเป็นเครื่องมือ
ประสิทธิภาพ	มีหลักสูตรในกลุ่มสาขาด้านอาหารและ การท่องเที่ยวที่หลากหลาย	คุณภาพหลักสูตรได้รับ เป็นไปตามเกณฑ์มาตรฐาน TQF	ระบบบริหารงานวิจัยให้ได้มาตรฐาน	บริการวิชาการที่รับผิดชอบต่อและ ตอบสนองความต้องการของสังคม เป็นศูนย์รวมความคิด (Think Tank) ให้แก่สังคม	มีหลักสูตรนานาชาติที่หลากหลาย	บุคลากรมีความรู้ ความสามารถ และทักษะการปฏิบัติด้วยกระบวนการ จัดการความรู้
การพัฒนา องค์กร	อาจารย์ในกลุ่มสาขาวิชาด้านอาหารและ การท่องเที่ยวมีผลงานวิจัย และบูรณาการ กับการเรียนการสอน	อาจารย์มีความแข็งแกร่งทางวิชาการ ที่สอดคล้องกับกระบวนการจัดการเรียนรู้ จากการปฏิบัติ	ระบบการบ่มเพาะนักวิจัยรุ่นใหม่ที่มี ประสิทธิภาพ	เป็นคลังปัญญาท้องถิ่น ที่มีองค์ความรู้ วิทยาการผสมผสานกับภูมิปัญญา ของท้องถิ่น	เครือข่ายความร่วมมือมีความที่ หลากหลายและใช้ประโยชน์จาก เครือข่ายในการเพิ่มจำนวนอาจารย์ และนักศึกษาชาวต่างประเทศ	มีระบบฐานข้อมูลพื้นฐานและระบบ ICT ที่มีความพร้อมในการบริหารและ การจัดการศึกษา มหาวิทยาลัยน้อยอยู่ มีชื่อเสียงและเป็นที่ยอมรับของผู้เรียน/ผู้ส่งมอบ

## แผนปฏิบัติการประจำปี ปีงบประมาณ พ.ศ. 2558

### มหาวิทยาลัยราชภัฏเพชรบุรี

<b>อัตลักษณ์ (บัณฑิต)</b>	<b>“ชื่อสัตย์ มีวินัย ใฝ่เรียนรู้”</b>			
<b>เอกลักษณ์ (มหาวิทยาลัย)</b>	<b>“มหาวิทยาลัยที่ได้รับการยอมรับด้านอาหารและการท่องเที่ยว”</b>			
<b>ค่านิยม (บุคลากร)</b>	<b>P = ทำงานเชิงรุก (Proactive)</b>	<b>B = สร้างประโยชน์สุขที่เป็นธรรม(Benefit)</b>	<b>R = สำนึกนำความรับผิดชอบ (Responsibility)</b>	<b>U = กอปรกิจเป็นหนึ่งเดียว(Unity)</b>
<b>นโยบาย (สภามหาวิทยาลัย)</b>	<b>ด้านการผลิตบัณฑิต</b> 1) ผลิตบัณฑิตที่มีคุณธรรมนำความรู้มีความเข้มแข็งทางวิชาการและวิชาชีพ โดยมุ่งเน้นในสาขาวิชาที่สอดคล้องกับศักยภาพของพื้นที่ ตลอดจนมุ่งพัฒนานักศึกษาให้มีสุขภาพที่ดี 2) ส่งเสริมการผลิตครูที่มีสมรรถนะสูงตามมาตรฐานวิชาชีพและสอดคล้องกับความต้องการของประเทศ 3) เร่งรัดให้มีการปรับปรุงและพัฒนาหลักสูตรที่ทันสมัย และเป็นไปตามกรอบมาตรฐานคุณวุฒิระดับอุดมศึกษา 4) เร่งรัดพัฒนานักศึกษาให้มีสมรรถนะสากล เพื่อรองรับการเข้าสู่ประชาคมอาเซียน	<b>ด้านการวิจัยและพัฒนา</b> 5) สนับสนุนการวิจัยที่ตอบสังคมและตอบสนองความต้องการของท้องถิ่นและประเทศชาติ ตลอดจนสร้างนักวิจัยที่มีขีดความสามารถในการพัฒนานวัตกรรมที่มีความสำคัญต่อการพัฒนาท้องถิ่น	<b>ด้านการบริการวิชาการแก่สังคม และการส่งเสริมทำนุบำรุงศิลปวัฒนธรรม</b> 6) ส่งเสริมสนับสนุนการบริการวิชาการการพัฒนาและถ่ายทอดเทคโนโลยีในหลากหลายรูปแบบที่สอดคล้องกับความต้องการของสังคม ชุมชน และท้องถิ่น 7) สนับสนุนการศึกษาวิจัยเพื่อสืบสานโครงการอันเนื่องมาจากพระราชดำริ และน้อมนำปรัชญาเศรษฐกิจพอเพียงมาใช้และถ่ายทอดสู่สังคม 8) ส่งเสริมการสร้างจิตสำนึกทางวัฒนธรรมแก่เยาวชน นักศึกษา และประชาชนในท้องถิ่นเพื่อให้เกิดความตระหนักซึ่งค่านิยมเอกลักษณ์ ขนบธรรมเนียมประเพณี และเชิดชูภูมิปัญญาไทยและสร้างเครือข่ายทางวัฒนธรรม เพื่อการอนุรักษ์และเผยแพร่สู่สากล	<b>ด้านการบริหารจัดการ</b> 9) พัฒนาคูณภาพการบริหารจัดการสู่องค์กรแห่งคุณภาพ โดยใช้กลไกการประกันคุณภาพและเกณฑ์คุณภาพการศึกษาเพื่อการดำเนินงานที่เป็นเลิศ (Education Criteria for Performance Excellence: EdPEX) บูรณาการให้เป็นส่วนหนึ่งของกระบวนการบริหารและการดำเนินงานทุกระบบขององค์กรเพื่อนำไปสู่องค์กรแห่งการเรียนรู้มุ่งสู่คุณภาพ และได้รับการยอมรับตามมาตรฐานสากล

#### แผนพัฒนามหาวิทยาลัยราชภัฏเพชรบุรี ปี 2558-2562

<b>ปรัชญา</b>	<b>“คุณธรรมนำความรู้ มุ่งสู่สากล ”</b>						
<b>วิสัยทัศน์</b>	<b>“ภายในปี 2562 จะเป็นมหาวิทยาลัยชั้นนำที่มีความโดดเด่นด้านอาหารและการท่องเที่ยว”</b>						
<b>พันธกิจ</b>	1. สร้างเอกลักษณ์ด้านอาหารและการท่องเที่ยวที่ได้รับการยอมรับในระดับชาติและนานาชาติ	2. ผลิตบัณฑิตที่มีคุณภาพมุ่งสู่สากล สร้างอัตลักษณ์ให้เป็นที่ยอมรับของผู้ใช้บัณฑิตและสังคม โดยคำนึงถึงหลักกระจายโอกาสทางการศึกษาอย่างเท่าเทียม	3. วิจัยและพัฒนาองค์ความรู้ที่จำเป็นและประโยชน์ในการพัฒนาท้องถิ่น ชุมชนและประเทศโดยให้ความสำคัญกับการวิจัยเพื่อแก้ปัญหาของพื้นที่และสนับสนุนเอกลักษณ์ของมหาวิทยาลัย ที่สามารถนำไปใช้ประโยชน์ได้อย่างแท้จริง	4. ให้บริการวิชาการ ถ่ายทอดองค์ความรู้ และเทคโนโลยีนวัตกรรมบนพื้นฐานปรัชญาเศรษฐกิจพอเพียงที่ตอบสนองความต้องการของชุมชน สังคม และประเทศชาติ	5. สืบสาน ส่งเสริมโครงการอันเนื่องมาจากพระราชดำริและปรัชญาเศรษฐกิจพอเพียงสู่ชุมชนและสังคม	6. เสริมสร้างความรู้ความเข้าใจในคุณค่า ความสำนึก และความภูมิใจในวัฒนธรรมของท้องถิ่นและของชาติเพื่อให้เกิดความตระหนักในคุณค่าของการอนุรักษ์และเผยแพร่สู่สากล	7. พัฒนาประสิทธิภาพการบริหารจัดการขั้นสูง (Advance Execution Premium) โดยมีคณะกรรมการหรือสำนักบริหารยุทธศาสตร์เป็นกลไกดำเนินการตามหลักธรรมาภิบาลและปรัชญาเศรษฐกิจพอเพียง
<b>ยุทธศาสตร์</b>	1. สร้างความโดดเด่นด้านอาหารและการท่องเที่ยว	2. ยกระดับคุณภาพบัณฑิต	3. เพิ่มศักยภาพการวิจัยและงานสร้างสรรค์	4. เร่งรัดและยกระดับการให้บริการวิชาการที่ตอบสนองความต้องการของท้องถิ่น	5. สร้างความเป็นสากล	6. ปรับปรุงระบบบริหารจัดการสู่องค์กรเรียนรู้ที่มีประสิทธิภาพสูง	
<b>เป้าประสงค์</b>	1. ก้าวสู่ความเป็นเลิศด้านอาหารและการท่องเที่ยว	2. บัณฑิตพร้อมทำงาน	3. ผลิตผลงานวิจัยเพื่อพัฒนาเชิงพื้นที่	4. ก้าวสู่การเป็นมหาวิทยาลัยรับผิดชอบต่อสังคม	5. พัฒนาเพื่อก้าวเข้าสู่ความเป็นสากล	6. องค์กรแห่งการเรียนรู้ที่มีประสิทธิภาพสูง	
<b>ตัวชี้วัด</b>	1. จำนวนหลักสูตรในกลุ่มสาขาวิชาอาหารและการท่องเที่ยวเพิ่มขึ้น 2. ร้อยละของนักศึกษาในกลุ่มสาขาวิชาอาหารและการท่องเที่ยวเพิ่มขึ้น 3. ร้อยละของบัณฑิตสาขาวิชาอาหารและการท่องเที่ยวที่มีงานทำภายใน 1 ปี 4. ผลงานวิจัยสร้างสรรค์และนวัตกรรมด้านอาหารและการท่องเที่ยวต่ออาจารย์ประจำกลุ่มสาขาวิชาอาหารและการท่องเที่ยว 5. ผลการจัดอันดับระดับประเทศสาขาวิชาด้านอาหารและการท่องเที่ยว	5. ร้อยละของหลักสูตรที่ได้รับการรับรองมาตรฐาน TQF 6. ร้อยละของหลักสูตรที่มีการจัดการเรียนการสอน โดยให้ผู้เรียนสามารถเรียนรู้จากการปฏิบัติงานจริงมีการจัดการเรียนการสอนโดยให้ผู้เรียนสามารถเรียนรู้จากการปฏิบัติจริง 7. ระดับความพึงพอใจของผู้ใช้บัณฑิต 1) ภาพรวมเฉลี่ยตามกรอบมาตรฐานคุณวุฒิระดับอุดมศึกษาแห่งชาติ 2) ภาพรวมเฉลี่ยตามอัตลักษณ์ของมหาวิทยาลัย 8. เงินเดือนตั้งต้นเฉลี่ยของบัณฑิตระดับปริญญาตรี (บาท) 9. ร้อยละของบัณฑิตที่ผ่านการสอบไปประกอบวิชาชีพหรือมีรับรองคุณวุฒิเฉพาะสาขาในปีแรก 10. ร้อยละของนักศึกษาที่สามารถใช้เทคโนโลยีสารสนเทศในการเรียนรู้รูปแบบสร้างสรรค์งาน นำเสนอ เผยแพร่ แลกเปลี่ยนผลงาน 11. จำนวนนักศึกษาและศิษย์เก่าที่ได้รับรางวัลหรือประกาศเกียรติคุณยกย่องในด้านวิชาการและวิชาชีพทั้งในระดับประเทศหรือนานาชาติ	12. จำนวนผลงานวิจัย/นวัตกรรมที่สามารถนำไปใช้ประโยชน์ในการพัฒนาชุมชน/ท้องถิ่น 13. ร้อยละของผลงานวิจัยและงานสร้างสรรค์ ที่ตีพิมพ์เผยแพร่ ในระดับชาติ และนานาชาติต่ออาจารย์ประจำ 14. ร้อยละของอาจารย์และนักวิจัยใหม่ที่ได้รับการพัฒนาทักษะการท้าววิจัย 15. ร้อยละของบทความวิจัยที่ได้รับการอ้างอิง (Citation) ใน Referred journal หรือในฐานข้อมูลระดับ ชาติและนานาชาติต่ออาจารย์ประจำ 16. ร้อยละของโครงการวิจัยที่ส่งมอบผลงาน (รายงานฉบับสมบูรณ์) ภายในกำหนดสัญญาต่อโครงการวิจัยทั้งหมด 17. จำนวนผลงานวิจัยหรืองานสร้างสรรค์ที่ได้รับการจดทะเบียนสิทธิบัตรหรืออนุสิทธิบัตร	18. ร้อยละของนักศึกษาและบุคลากรที่เข้าร่วมกิจกรรมเพื่อสังคม/ชุมชน/อุตสาหกรรมต่อนักศึกษาและบุคลากรทั้งหมด 19. ร้อยละของโครงการ/กิจกรรมบริการวิชาการที่บูรณาการด้านการเรียนการสอนและ/หรือการวิจัย ต่อโครงการ/กิจกรรมบริการวิชาการทั้งหมด 20. จำนวนโครงการ/กิจกรรมบริการวิชาการที่มหาวิทยาลัยมีส่วนร่วมในการพัฒนาชุมชน และสร้างความเข้มแข็งของท้องถิ่น 21. ร้อยละเฉลี่ยของนักศึกษาที่เข้าร่วมโครงการ หรือกิจกรรมในการอนุรักษ์ พัฒนา และสร้างเสริมเอกลักษณ์ ศิลปะ และวัฒนธรรมต่อจำนวนนักศึกษาทั้งหมด.	22. จำนวนหลักสูตรนานาชาติ 23. ร้อยละของนักศึกษาที่สามารถสื่อสารภาษาอังกฤษ (ตามกรอบมาตรฐาน CEFR) 24. ร้อยละของนักศึกษาต่างชาติต่อนักศึกษาทั้งหมด	25. ร้อยละความสำเร็จในการจัดการความรู้(KM) ของทุกหน่วยงาน 26. จำนวนหน่วยงานนำร่องที่นำเกณฑ์คุณภาพการศึกษาเพื่อการดำเนินงานที่เป็นเลิศ (EdPEX) 27. คะแนนผลการประเมินเกณฑ์ประเมินคุณภาพภายในระดับความพึงพอใจของนักศึกษาและบุคลากรที่มีต่อการให้บริการของมหาวิทยาลัย 29. ผลการจัดอันดับมหาวิทยาลัยสีเขียว (อันดับในเอเชีย)	
<b>กลยุทธ์</b>	1. เพิ่มศักยภาพการวิจัยด้านอาหารและการท่องเที่ยวและบูรณาการกับการเรียนการสอน 2. เพิ่มหลักสูตรในกลุ่มสาขาวิชาอาหารและการท่องเที่ยว 3. ปรับปรุงระบบการรับและรักษานักศึกษาให้อยู่ในระบบจนสำเร็จการศึกษา 4. สร้างชื่อเสียงให้ได้รับการยอมรับระดับชาติและนานาชาติด้านอาหารและการท่องเที่ยว	5. ยกระดับคุณภาพและพัฒนาหลักสูตรใหม่ให้ได้รับการยอมรับการรับรองมาตรฐาน TQF 6. ปรับปรุงกระบวนการเรียนการสอนโดยเน้นเรียนรู้จากการปฏิบัติ (Action Learning) 7. พัฒนาสมรรถนะอาจารย์ให้มีความเข้มแข็งทรงทางวิชาการที่สอดคล้องกับกระบวนการจัดการเรียนรู้จากการปฏิบัติ 8. พัฒนาสมรรถนะบัณฑิตให้ถึงพร้อมด้วยวิชาการ วิชาชีพ และอัตลักษณ์ รวมทั้งคุณธรรมสามารถดำรงตนและช่วยเหลือเกื้อกูลสังคมได้	9. สร้างระบบบริหารงานวิจัยที่มีผลกระทบต่อท้องถิ่น ชุมชนและประเทศ 10. พัฒนาระบบบ่มเพาะนักวิจัย 11. สนับสนุนการบูรณาการผลงานวิจัยหรืองานสร้างสรรค์ที่สามารถนำไปใช้ประโยชน์ตามพันธกิจเพื่อสร้างความเข้มแข็งของท้องถิ่น ชุมชน และประเทศสามารถตีพิมพ์เผยแพร่ในระดับชาติและนานาชาติที่มีผลกระทบต่อสูง	12. ให้บริการวิชาการที่รับผิดชอบต่อสังคม ตอบสนองความต้องการของท้องถิ่น เป็นศูนย์รวมความคิด (Think Tank) ให้แก่สังคม 13. สร้างคุณภาพชีวิตและความเป็นอยู่ของท้องถิ่นผ่านกระบวนการเรียนการสอนการวิจัย 14. ยกระดับภูมิปัญญาไทยเพื่อสร้างมูลค่าเพิ่มและขีดความสามารถในการแข่งขัน 15. สร้างคลังปัญญาท้องถิ่น ที่มีองค์ความรู้วิทยากรผสมผสานกับศิลปวัฒนธรรมและภูมิปัญญาของท้องถิ่น	16. พัฒนาหลักสูตรให้เป็นหลักสูตรนานาชาติ 17. เพิ่มขีดความสามารถด้านภาษาของบุคลากรและนักศึกษา 18. สร้างเครือข่ายความร่วมมือที่หลากหลายและใช้ประโยชน์จากเครือข่ายในการเพิ่มจำนวนอาจารย์และนักศึกษาวต่างประเทศ	19. พัฒนาคูณภาพการบริหารจัดการตามหลักธรรมาภิบาลและปรัชญาเศรษฐกิจพอเพียง โดยใช้กลยุทธ์สู่การปฏิบัติที่เป็นเลิศ (Advanced Execution Premium) ซึ่งมีระบบการประกันคุณภาพเป็นส่วนหนึ่งของการบริหารจัดการ 20. เพิ่มขีดสมรรถนะของบุคลากรด้วยกระบวนการจัดการความรู้ 21. พัฒนาระบบฐานข้อมูลพื้นฐาน (Common Data Set) และเทคโนโลยีสารสนเทศมุ่งสู่สังคมดิจิทัล (Digital Economy) และ E-University 22. พัฒนามหาวิทยาลัยให้น่าอยู่ มุ่งสู่การเป็น Green and Clean University 23. ส่งเสริมการนำกลยุทธ์การตลาดอุดมศึกษาเพื่อสร้างรายได้และภาพลักษณ์องค์กร	

## ส่วนที่ 3

แผนการถ่ายทอดตัวชี้วัดสู่หน่วยปฏิบัติ  
ปีงบประมาณ พ.ศ. 2558

แผนการถ่ายทอดตัวชี้วัดสู่หน่วยปฏิบัติ ปีงบประมาณ พ.ศ. 2558

ยุทธศาสตร์/เป้าประสงค์/ตัวชี้วัด	ค่าน้ำหนัก	เป้าหมาย		การถ่ายทอดตัวชี้วัดสู่คณะ/สำนัก/สถาบัน/กอง														กลยุทธ์/กิจกรรม	
		หน่วยนับ	จำนวน	คศ.	วท.	ทอ.	ทส.	มส.	วก.	กษ.	ทศ.	สสว.	สวท.	สวธ.	กก.	กนผ.	กพ.		
<b>1. ยุทธศาสตร์สร้างความโดดเด่นด้านอาหารและการท่องเที่ยว</b>																			1) เพิ่มศักยภาพการวิจัยด้านอาหารและการท่องเที่ยวและบูรณาการกับการเรียนการสอน 2) เพิ่มหลักสูตรในกลุ่มสาขาวิชาอาหารและการท่องเที่ยว 3) ปรับปรุงระบบการรับและรักษานักศึกษาให้อยู่ในระบบจนสำเร็จการศึกษา 4) สร้างชื่อเสียงให้ได้รับการยอมรับระดับชาติและนานาชาติด้านอาหารและการท่องเที่ยว
<b>1.1 เป้าหมายเชิงยุทธศาสตร์</b>																			
"ก้าวสู่ความเป็นเลิศด้านอาหารและการท่องเที่ยว"																			
<b>1.2 ตัวชี้วัด</b>																			
1) ผลงานวิจัยสร้างสรรค์และนวัตกรรมด้านอาหารและการท่องเที่ยวต่ออาจารย์ประจำกลุ่มสาขาวิชาอาหารและการท่องเที่ยว		สัดส่วน	1:1	-	1:1	-	-	1:1	-	-	-	-	-	1:1	-	-	-		
2) จำนวนหลักสูตรในกลุ่มสาขาวิชาอาหารและการท่องเที่ยว		หลักสูตร	2	-	1	-	-	1	-	-	-	2	-	-	-	-	-		
3) ร้อยละของนักศึกษาในกลุ่มสาขาวิชาอาหารและการท่องเที่ยวเพิ่มขึ้น		ร้อยละ	10	-	10	-	-	10	-	-	-	10	-	-	-	-	-		
4) ร้อยละของบัณฑิตสาขาวิชาด้านอาหารและการท่องเที่ยวที่มิงานทำภายใน 1 ปี		ร้อยละ	90	-	90	-	-	90	-	-	-	-	-	-	-	-	90	-	
5) ผลการจัดอันดับระดับประเทศ สาขาวิชาด้านอาหารและการท่องเที่ยว		สัดส่วน	1/10	-	1/10	-	-	1/10	-	-	-	-	-	-	-	-	-	-	
<b>2. ยุทธศาสตร์ยกระดับคุณภาพบัณฑิต</b>																			5) ยกระดับคุณภาพและพัฒนาหลักสูตรใหม่ให้ได้รับการยอมรับรับรองมาตรฐาน TQF 6) ปรับปรุงกระบวนการเรียนการสอนโดยเน้นเรียนรู้จากการปฏิบัติ (Action Learning) 7) พัฒนาสมรรถนะอาจารย์ให้มีความแข็งแกร่งทางวิชาการที่สอดคล้องกับกระบวนการจัดการเรียนรู้จากการปฏิบัติ 8) พัฒนาสมรรถนะบัณฑิตให้ถึงพร้อมด้วยวิชาการ วิชาชีพ และอัตลักษณ์ รวมทั้งคุณธรรมสามารถดำรงตนและช่วยเหลือเกื้อกูลสังคมได้
<b>2.1 เป้าหมายเชิงยุทธศาสตร์</b>																			
"บัณฑิตพร้อมทำงาน"																			
<b>2.2 ตัวชี้วัด</b>																			
1) ร้อยละของหลักสูตรที่ได้รับการรับรองมาตรฐาน TQF		ร้อยละ	100	100	100	100	100	100	100	100	100	100	-	-	-	-	-	-	
2) ร้อยละของหลักสูตรที่มีการจัดการเรียนการสอนโดยให้ผู้เรียนสามารถเรียนรู้จากการปฏิบัติงานจริงมีการจัดการเรียนการสอนโดยให้ผู้เรียนสามารถเรียนรู้จากการปฏิบัติจริง		ร้อยละ	80	80	80	80	80	80	80	80	80	80	-	-	-	-	-	-	
3) ระดับความพึงพอใจของผู้ใช้บัณฑิต (1) ภาพรวมเฉลี่ยตามกรอบมาตรฐานคุณวุฒิระดับอุดมศึกษาแห่งชาติ (2) ภาพรวมเฉลี่ยตามอัตลักษณ์ของมหาวิทยาลัย		ระดับ	≥3.51	≥3.51	≥3.51	≥3.51	≥3.51	≥3.51	≥3.51	≥3.51	≥3.51	≥3.51	-	-	-	-	≥3.51	-	
4) เงินเดือนตั้งต้นเฉลี่ยของบัณฑิตระดับปริญญาตรี (บาท) บัณฑิตระดับปริญญาตรี (บาท)		บาท	≥15,000	≥15,000	≥15,000	≥15,000	≥15,000	≥15,000	≥15,000	≥15,000	≥15,000	≥15,000	-	-	-	-	-	-	
5) ร้อยละของบัณฑิตที่สอบผ่านใบประกอบวิชาชีพหรือใบรับรองคุณวุฒิเฉพาะสาขาในปีแรก		ร้อยละ	-	-	-	-	-	-	-	-	-	-	-	-	-	-	-	-	
6) ร้อยละของนักศึกษาที่สามารถใช้เทคโนโลยีสารสนเทศในการเรียนรู้แบบ สร้างสรรค์งานนำเสนอเผยแพร่ แลกเปลี่ยนผลงาน		ร้อยละ	60	60	60	60	60	60	60	60	60	-	60	-	-	-	-	-	

ยุทธศาสตร์/เป้าประสงค์/ตัวชี้วัด	ค่าน้ำหนัก	เป้าหมาย		การถ่ายทอดตัวชี้วัดสู่คณะ/สำนัก/สถาบัน/กอง														กลยุทธ์/กิจกรรม
		หน่วยนับ	จำนวน	คศ.	วท.	ทอ.	ทส.	มส.	วก.	กษ.	พศ.	สสว.	สวท.	สวธ.	กก.	กนผ.	กพ.	
7) จำนวนนักศึกษาและศิษย์เก่าที่ได้รับรางวัลหรือประกาศเกียรติคุณยกย่องในด้านวิชาการและวิชาชีพทั้งในระดับประเทศหรือนานาชาติ		คน	5	1	1	1	-	1	1	-	-	-	-	-	-	-	5	
<b>3. ยุทธศาสตร์การเพิ่มศักยภาพการวิจัยและงานสร้างสรรค์</b>																		9) สร้างระบบบริหารงานวิจัยที่มีผลกระทบ
<b>3.1 เป้าหมายเชิงยุทธศาสตร์</b>																		ต่อท้องถิ่น ชุมชนและประเทศ
“ผลิตผลงานวิจัยเพื่อพัฒนาเชิงพื้นที่”																		10) พัฒนาระบบบ่มเพาะนักวิจัย
<b>3.2 ตัวชี้วัด</b>																		11) สนับสนุนการบูรณาการผลงานวิจัยหรือ
1) จำนวนผลงานวิจัย/นวัตกรรมที่สามารถนำไปใช้ประโยชน์ในการพัฒนาชุมชน/ท้องถิ่น		ชิ้น	5	1	1	-	1	1	-	1	-	-	-	-	5	-	-	งานสร้างสรรค์ที่สามารถนำไปใช้ประโยชน์
2) ร้อยละของผลงานวิจัยและงานสร้างสรรค์ ที่ตีพิมพ์เผยแพร่ ในระดับชาติ และนานาชาติต่ออาจารย์ประจำ		ร้อยละ	20	20	20	20	20	20	20	20	20	-	-	20	-	-	-	ตามพันธกิจเพื่อสร้างความเข้มแข็งของท้องถิ่น
3) ร้อยละของอาจารย์และนักวิจัยใหม่ที่ได้รับการพัฒนาทักษะการทำวิจัย		ร้อยละ	40	40	40	40	40	40	40	40	40	-	-	40	-	-	-	ชุมชน และประเทศสามารถตีพิมพ์เผยแพร่
4) ร้อยละของบทความวิจัยที่ได้รับการอ้างอิง (Citation) ใน Refereed journal หรือในฐานข้อมูลระดับชาติและนานาชาติต่ออาจารย์ประจำ		ร้อยละ	20	-	-	-	-	20	-	-	-	-	-	20	-	-	-	ในระดับชาติและนานาชาติที่มีผลกระทบสูง
5) ร้อยละของโครงการวิจัยที่ส่งมอบผลงาน (รายงานฉบับสมบูรณ์) ภายในกำหนดสัญญาต่อโครงการวิจัยทั้งหมด		ร้อยละ	-	-	-	-	-	-	-	-	-	-	-	-	-	-	-	
6) จำนวนผลงานวิจัยหรืองานสร้างสรรค์ที่ได้รับการจดทะเบียนสิทธิบัตรหรือนวัตกรรม		ชิ้น	-	-	-	-	-	-	-	-	-	-	-	-	-	-	-	
<b>4. ยุทธศาสตร์เร่งรัดและยกระดับการให้บริการวิชาการที่ตอบสนองความต้องการของท้องถิ่น</b>																		12) ให้บริการวิชาการที่รับผิดชอบต่อสังคม
<b>4.1 เป้าหมายเชิงยุทธศาสตร์</b>																		ตอบสนองความต้องการของท้องถิ่น
“ก้าวสู่การเป็นมหาวิทยาลัยรับผิดชอบต่อสังคม”																		เป็นศูนย์รวมความคิด (Think Tank)
<b>4.2 ตัวชี้วัด</b>																		ให้แก่สังคม
1) ร้อยละของนักศึกษาและบุคลากรที่เข้าร่วมกิจกรรมเพื่อสังคม/ชุมชน/อุตสาหกรรมต่อนักศึกษาและบุคลากรทั้งหมด		ร้อยละ	5	5	5	5	5	5	5	5	5	-	-	5	-	-	-	13) สร้างคุณภาพชีวิต และความเป็นอยู่ของ
2) ร้อยละของโครงการ/กิจกรรมบริการวิชาการที่บูรณาการด้านการเรียนการสอนและ/หรือการวิจัยต่อโครงการ/กิจกรรมบริการวิชาการทั้งหมด		ร้อยละ	50	50	50	50	50	50	50	50	50	-	-	50	-	-	-	ท้องถิ่นผ่านกระบวนการเรียนการสอนการวิจัย
3) จำนวนโครงการ/กิจกรรมบริการวิชาการที่มหาวิทยาลัยมีส่วนร่วมในการพัฒนาชุมชน และสร้างความเข้มแข็งของท้องถิ่น		โครงการ	7	1	1	1	1	1	1	1	-	-	-	7	-	-	-	14) ยกระดับภูมิปัญญาไทยเพื่อสร้าง
																		มูลค่าเพิ่มและขีดความสามารถในการแข่งขัน
																		15) สร้างคลังปัญญาท้องถิ่น ที่มีองค์ความรู้
																		วิทยาการผสมผสานกับศิลปวัฒนธรรมและ
																		ภูมิปัญญาของ ท้องถิ่น

ยุทธศาสตร์/เป้าประสงค์/ตัวชี้วัด	ค่าน้ำหนัก	เป้าหมาย		การถ่ายทอดตัวชี้วัดสู่คณะ/สำนัก/สถาบัน/กอง														กลยุทธ์/กิจกรรม	
		หน่วยนับ	จำนวน	คศ.	วท.	ทอ.	ทส.	มส.	วก.	กษ.	พศ.	สสว.	สวท.	สวธ.	กก.	กนผ.	กพ.		
4) ร้อยละเฉลี่ยของนักศึกษาที่เข้าร่วมโครงการหรือกิจกรรมในการอนุรักษ์ พัฒนา และสร้างเสริมเอกลักษณ์ ศิลปะและวัฒนธรรมต่อจำนวนนักศึกษาทั้งหมด		ร้อยละ	25	25	25	25	25	25	25	25	25	25	-	-	25	-	-	-	
<b>5. ยุทธศาสตร์การสร้างความเป็นสากล</b>																			16) พัฒนาหลักสูตรให้เป็นหลักสูตรนานาชาติ
<b>5.1 เป้าหมายเชิงยุทธศาสตร์</b>																			17) เพิ่มขีดความสามารถด้านภาษาของบุคลากรและนักศึกษา
“พัฒนาเพื่อก้าวเข้าสู่ความเป็นสากล”																			
<b>5.2 ตัวชี้วัด</b>																			18) สร้างเครือข่ายความร่วมมือที่หลากหลายและใช้ประโยชน์จากเครือข่ายในการเพิ่มจำนวนอาจารย์และนักศึกษาวางต่างประเทศ
1) จำนวนหลักสูตรนานาชาติ		หลักสูตร	1	-	-	-	-	1	-	-	-	-	-	-	-	-	-	-	
2) ร้อยละของนักศึกษาที่สามารถสื่อสารภาษาอังกฤษ (ตามกรอบมาตรฐาน CEFR)		ระดับ	A2	A2	A2	A2	A2	A2	A2	A2	A2	A2	-	-	-	-	-	-	
3) ร้อยละของอาจารย์ที่ผ่านเกณฑ์มาตรฐานภาษาอังกฤษ		ร้อยละ	50	50	50	50	50	50	50	50	50	-	-	-	-	-	-	-	
4) ร้อยละของนักศึกษาต่างชาติต่อนักศึกษาทั้งหมด		ร้อยละ	1	-	-	-	-	1	-	-	-	-	-	-	-	-	-	-	
<b>6. ยุทธศาสตร์การปรับปรุงระบบบริหารจัดการสู่องค์กรเรียนรู้ที่มีประสิทธิภาพสูง</b>																			19) พัฒนาคุณภาพการบริหารจัดการตามหลักธรรมาภิบาลและปรัชญาเศรษฐกิจพอเพียงโดยใช้กลยุทธ์สู่การปฏิบัติที่เป็นเลิศ (Advanced Execution Premium) ซึ่งมีระบบการประกันคุณภาพเป็นส่วนหนึ่งของการบริหารจัดการ
<b>6.1 เป้าหมายเชิงยุทธศาสตร์</b>																			
“องค์กรแห่งการเรียนรู้ที่มีประสิทธิภาพสูง”																			
<b>6.2 ตัวชี้วัด</b>																			
1) ร้อยละความสำเร็จตามแผนการจัดการความรู้ (KM) ของหน่วยงาน		ร้อยละ	80	80	80	80	80	80	80	80	80	80	80	80	80	80	80	80	
2) จำนวนหน่วยงานนำร่องที่นำเกณฑ์คุณภาพการศึกษาเพื่อการดำเนินการที่เป็นเลิศ (EdPEX)		หน่วย	1	-	-	-	-	-	-	1	-	-	-	-	-	-	-	-	
3) คะแนนผลการประเมินเกณฑ์ประเมินคุณภาพภายใน		คะแนน	≥4.51	≥4.51	≥4.51	≥4.51	≥4.51	≥4.51	≥4.51	≥4.51	≥4.51	≥4.51	≥4.51	≥4.51	≥4.51	≥4.51	≥4.51	≥4.51	
4) ระดับความพึงพอใจของนักศึกษาและบุคลากรที่มีต่อการให้บริการของมหาวิทยาลัย		ระดับ	≥3.51	≥3.51	≥3.51	≥3.51	≥3.51	≥3.51	≥3.51	≥3.51	≥3.51	≥3.51	≥3.51	≥3.51	≥3.51	≥3.51	≥3.51	≥3.51	
5) ผลการจัดอันดับมหาวิทยาลัยสีเขียว (อันดับในเอเชีย)		-	-	-	-	-	-	-	-	-	-	-	-	-	-	-	-	-	
																			20) เพิ่มขีดสมรรถนะของบุคลากรด้วยกระบวนการจัดการความรู้
																			21) พัฒนาระบบฐานข้อมูลพื้นฐาน (Common Data Set) และเทคโนโลยีสารสนเทศ มุ่งสู่ สังคมดิจิทัล (Digital Economy) และ E-University
																			22) พัฒนามหาวิทยาลัย ให้นำอยู่ มุ่งสู่การเป็น Green and Clean University
																			23) ส่งเสริมการนำกลยุทธ์การตลาดอุดมศึกษาเพื่อสร้างรายได้และ ภาพลักษณ์องค์กรจัดการเรียนการสอนด้านวิทยาศาสตร์และเทคโนโลยี



ยุทธศาสตร์/เป้าประสงค์/ตัวชี้วัด	ค่าน้ำหนัก	เป้าหมาย		การถ่ายทอดตัวชี้วัดสู่คณะ/สำนัก/สถาบัน/กอง														กลยุทธ์/กิจกรรม	
		หน่วยนับ	จำนวน	คศ.	วท.	ทอ.	ทส.	มส.	วก.	กษ.	พศ.	สสว.	สวท.	สวธ.	กก.	กนผ.	กพ.		
7. รายการค่าใช้จ่ายในการดำเนินการตามภารกิจหลัก																			
7.1 งานจัดการเรียนการสอนด้านวิทยาศาสตร์และเทคโนโลยี																			
<b>วัตถุประสงค์</b>																			
เพื่อผลิตและพัฒนากำลังคนด้านวิทยาศาสตร์และเทคโนโลยีที่มีคุณภาพเพื่อเพิ่มขีดความสามารถในการแข่งขันของประเทศ																			
<b>ตัวชี้วัด</b>																			
1) จำนวนนักศึกษาที่เข้าใหม่		คน	855	-	80	315	300	-	-	160	-	855	-	-	-	-	-	-	-
2) จำนวนนักศึกษาที่คงอยู่		คน	2,481	-	234	865	774	-	-	608	-	2,481	-	-	-	-	-	-	-
3) จำนวนผู้สำเร็จการศึกษา		คน	303	-	13	97	131	-	-	62	-	303	-	-	-	-	-	-	-
4) ร้อยละของผู้สำเร็จการศึกษากิจการศึกษิตตามมาตรฐานหลักสูตร		ร้อยละ	100	-	100	100	100	-	-	100	-	100	-	-	-	-	-	-	-
5) ร้อยละของผู้สำเร็จการศึกษากิจการศึกษิตตามหลักสูตรภายในระยะเวลาที่กำหนด		ร้อยละ	95	-	95	95	95	-	-	95	-	95	-	-	-	-	-	-	-
7.2 งานจัดการเรียนการสอนด้านสังคมศาสตร์																			
<b>วัตถุประสงค์</b>																			
เพื่อสร้างโอกาสทางการศึกษาให้ประชาชนได้รับการศึกษาที่มีคุณภาพได้มาตรฐานในสาขาวิชาที่สอดคล้องกับความต้องการของท้องถิ่นและประเทศ																			
<b>ตัวชี้วัด</b>																			
1) จำนวนนักศึกษาที่เข้าใหม่		คน	2,745	200	170	-	-	1,545	790	40	-	2,745	-	-	-	-	-	-	-
2) จำนวนนักศึกษาที่คงอยู่		คน	10,090	871	943	-	-	5,749	2,368	159	-	10,090	-	-	-	-	-	-	-
3) จำนวนผู้สำเร็จการศึกษา		คน	1,499	238	227	-	-	833	201	-	-	1,499	-	-	-	-	-	-	-
4) ร้อยละของผู้สำเร็จการศึกษากิจการศึกษิตตามมาตรฐานหลักสูตร		ร้อยละ	100	100	100	-	-	100	100	100	-	100	-	-	-	-	-	-	-
5) ร้อยละของผู้สำเร็จการศึกษากิจการศึกษิตตามหลักสูตรภายในระยะเวลาที่กำหนด		ร้อยละ	95	95	95	-	-	95	95	95	-	95	-	-	-	-	-	-	-

ยุทธศาสตร์/เป้าประสงค์/ตัวชี้วัด	ค่าน้ำหนัก	เป้าหมาย		การถ่ายทอดตัวชี้วัดสู่คณะ/สำนัก/สถาบัน/กอง														กลยุทธ์/กิจกรรม
		หน่วยนับ	จำนวน	คศ.	วท.	ทอ.	ทส.	มส.	วก.	กษ.	พศ.	สสว.	สวท.	สวธ.	กก.	กนผ.	กพ.	
<b>7.3 งานจัดเรียนการสอนด้านวิทยาศาสตร์สุขภาพ</b>																		จัดการเรียนการสอนด้านวิทยาศาสตร์สุขภาพ
<b>วัตถุประสงค์</b>																		
เพื่อผลิตบัณฑิตด้านวิทยาศาสตร์สุขภาพที่มีความรู้ความสามารถตามมาตรฐานวิชาชีพ																		
<b>ตัวชี้วัด</b>																		
1) จำนวนนักศึกษาที่เข้าใหม่		คน	180	-	110	-	-	-	-	-	70	180	-	-	-	-	-	
2) จำนวนนักศึกษาที่คงอยู่		คน	514	-	444	-	-	-	-	-	70	514	-	-	-	-	-	
3) จำนวนผู้สำเร็จการศึกษา		คน	49	-	49	-	-	-	-	-	-	49	-	-	-	-	-	
4) ร้อยละของผู้สำเร็จการศึกษาจบการศึกษาดตามมาตรฐานหลักสูตร		ร้อยละ	100	-	100	-	-	-	-	-	100	100	-	-	-	-	-	
5) ร้อยละของผู้สำเร็จการศึกษาจบการศึกษาดตามหลักสูตรภายในระยะเวลาที่กำหนด		ร้อยละ	95	-	95	-	-	-	-	-	95	95	-	-	-	-	-	
<b>7.4 งานส่งเสริมการวิจัยและพัฒนา</b>																		งานวิจัยเพื่อสร้างองค์ความรู้
<b>วัตถุประสงค์</b>																		
เพื่อผลิตผลงานวิจัยและองค์ความรู้ที่มีคุณภาพและนำไปใช้ประโยชน์ในการพัฒนาท้องถิ่น																		
<b>ตัวชี้วัด</b>																		
1) จำนวนโครงการวิจัย		โครงการ	50	4	8	6	4	16	6	4	1	-	-	50	-	-	-	
2) จำนวนโครงการวิจัยที่แล้วเสร็จ		โครงการ	40	4	6	5	3	13	5	3	1	-	-	40	-	-	-	
3) จำนวนผลงานวิจัยเป็นไปตามมาตรฐานที่กำหนด		ผลงาน	40	4	6	5	3	13	5	3	1	-	-	40	-	-	-	
4) ร้อยละของโครงการวิจัยที่แล้วเสร็จภายในระยะเวลาที่กำหนด		ร้อยละ	95	95	95	95	95	95	95	95	95	-	-	95	-	-	-	

ยุทธศาสตร์/เป้าประสงค์/ตัวชี้วัด	ค่าน้ำหนัก	เป้าหมาย		การถ่ายทอดตัวชี้วัดสู่คณะ/สำนัก/สถาบัน/กอง														กลยุทธ์/กิจกรรม	
		หน่วยนับ	จำนวน	คศ.	วท.	ทอ.	ทส.	มส.	วก.	กษ.	พศ.	สสว.	สวท.	สวธ.	กก.	กนผ.	กพ.		
<b>7.5 งานบริการวิชาการแก่สังคม</b>																			1) เผยแพร่ความรู้และบริการวิชาการ
<b>วัตถุประสงค์</b>																			2) พัฒนาครูและบุคลากรทางการศึกษา
เพื่อเผยแพร่ผลงานวิชาการและให้บริการแก่ชุมชน และสังคม ให้สามารถพึ่งพาตนเองได้อย่างยั่งยืน ปรับปรุง ถ่ายทอดเทคโนโลยีสู่ชุมชน และสืบสานโครงการพระราชดำริ																			
<b>ตัวชี้วัด</b>																			
1) จำนวนโครงการ/กิจกรรมบริการวิชาการแก่สังคม		โครงการ	54	6	7	8	5	15	7	4	2	-	-	54	-	-	-		
2) ร้อยละความพึงพอใจของผู้รับบริการในกระบวนการให้บริการ		ร้อยละ	80	80	80	80	80	80	80	80	80	-	-	80	-	-	-		
3) ร้อยละของงานบริการวิชาการแล้วเสร็จตามระยะเวลาที่กำหนด		ร้อยละ	90	90	90	90	90	90	90	90	-	-	-	90	-	-	-		
<b>7.6 งานทำนุบำรุงศิลปวัฒนธรรม</b>																			ส่งเสริมการทำนุบำรุงศิลปวัฒนธรรม
<b>วัตถุประสงค์</b>																			
เพื่อดำรง รักษาไว้ซึ่งวัฒนธรรม ประเพณี ศิลปวัฒนธรรมและภูมิปัญญาท้องถิ่น																			
<b>ตัวชี้วัด</b>																			
1) จำนวนโครงการ/กิจกรรมศิลปวัฒนธรรม		โครงการ	20	2	2	2	2	7	2	2	1	-	-	20	-	-	-		
2) จำนวนผู้เข้าร่วมโครงการ/กิจกรรมศิลปวัฒนธรรม		คน	1,275	113	203	150	109	417	154	94	34	-	-	1,275	-	-	-		
3) ร้อยละของโครงการที่บรรลุผลตามวัตถุประสงค์ของโครงการ		ร้อยละ	95	95	95	95	95	95	95	95	-	-	-	95	-	-	-		
4) ร้อยละของโครงการ/กิจกรรมที่แล้วเสร็จตามระยะเวลาที่กำหนด		ร้อยละ	90	90	90	90	90	90	90	90	-	-	-	90	-	-	-		
<b>7.7 งานบริหารเพื่อรองรับกรณีฉุกเฉินหรือจำเป็นในการขับเคลื่อนยุทธศาสตร์</b>																			แผนงานบริหารเพื่อรองรับกรณีฉุกเฉิน
<b>วัตถุประสงค์</b>																			และขับเคลื่อนยุทธศาสตร์
1) เพื่อแก้ปัญหาการดำเนินงานให้สามารถบรรลุเป้าประสงค์เชิงยุทธศาสตร์ได้มีประสิทธิภาพยิ่งขึ้น																			
2) เพื่อให้การดำเนินงานสามารถดำเนินการไปได้อย่างต่อเนื่อง																			

ยุทธศาสตร์/เป้าประสงค์/ตัวชี้วัด	ค่าน้ำหนัก	เป้าหมาย		การถ่ายทอดตัวชี้วัดสู่คณะ/สำนัก/สถาบัน/กอง														กลยุทธ์/กิจกรรม		
		หน่วยนับ	จำนวน	คศ.	วท.	ทอ.	ทส.	มส.	วก.	กษ.	พศ.	สสว.	สวท.	สวธ.	กก.	กนผ.	กพ.			
ตัวชี้วัด																				
ระดับความสำเร็จในการแก้ไขปัญหาในการขับเคลื่อนยุทธศาสตร์		ระดับ	5	-	-	-	-	-	-	-	-	-	-	-	-	-	-	5	-	
ข้อ 1 มีการจัดสรรงบประมาณรองรับปัญหาอย่างเหมาะสม																				
ข้อ 2 มีคณะกรรมการพิจารณาถ่วงถ่วงความสอดคล้องของโครงการ																				
ข้อ 3 มีการดำเนินงานตามโครงการที่ได้รับอนุญาต																				
ข้อ 4 มีการติดตามและประเมินผลโครงการ																				
ข้อ 5 มีการทบทวนความสำเร็จและผลกระทบต่อยุทธศาสตร์ที่เกี่ยวข้อง																				

แก้ไขเมื่อวันที่ 19 สิงหาคม 2557

ตามมติคณะกรรมการจัดทำงบประมาณรายจ่ายได้

ประจำปีงบประมาณ พ.ศ. 2558

## ส่วนที่ 4

งบประมาณรายจ่าย ประจำปี  
งบประมาณ พ.ศ. 2558

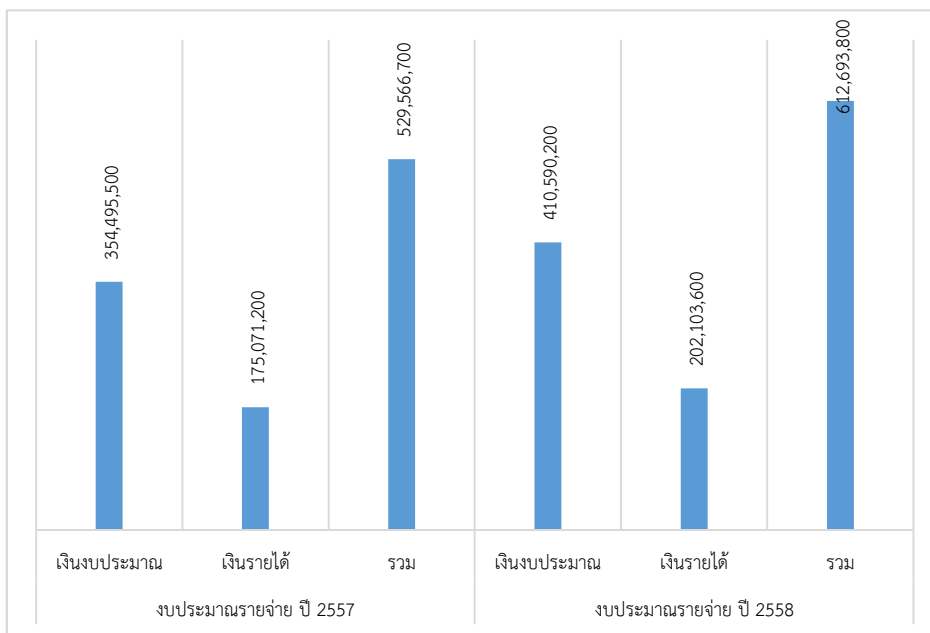
## ส่วนที่ 4.1

การจัดสรรงบประมาณรายจ่าย  
ปีงบประมาณ พ.ศ. 2558

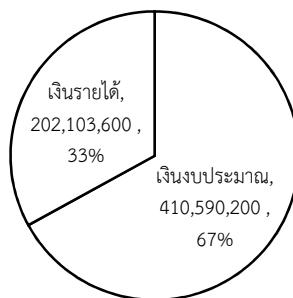
## มหาวิทยาลัยราชภัฏเพชรบุรี

งบประมาณรายจ่าย ปี 2557	เงินงบประมาณ	354,495,500 บาท
	เงินรายได้	175,071,200 บาท
	รวม	529,566,700 บาท
งบประมาณรายจ่าย ปี 2558	เงินงบประมาณ	410,590,200 บาท
	เงินรายได้	202,103,600 บาท
	รวม	612,693,800 บาท
<b>เพิ่ม/ลด ร้อยละ</b>		<b>15.7</b>

แผนภูมิที่ 1 เปรียบเทียบงบประมาณรายจ่าย ปีงบประมาณ พ.ศ. 2557 และ 2558



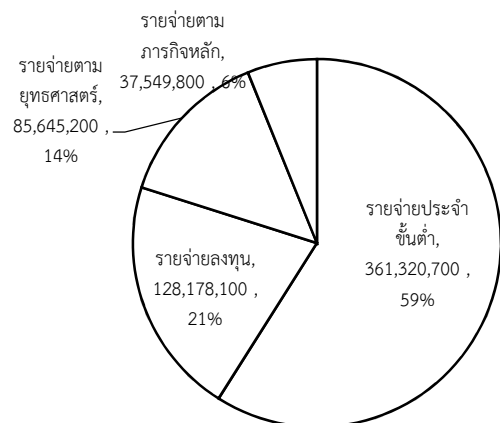
แผนภูมิที่ 2 แสดงงบประมาณรายจ่าย ปีงบประมาณ พ.ศ. 2558 จำแนกตามประเภทงบประมาณ



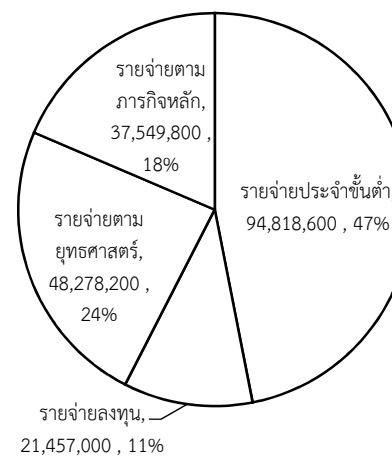
ตารางที่ 1 สรุปการจัดสรรงบประมาณรายจ่าย ประจำปีงบประมาณ พ.ศ. 2558

รายการ	เงินงบประมาณ งบแผ่นดิน	เงินรายได้				รวมทั้งสิ้น	
		บ.กศ.	กศ.บป.	บัณฑิต	รวม	จำนวนเงิน	ร้อยละ
1. รายจ่ายประจำขั้นต่ำ	266,502,100	74,209,800	15,316,800	5,292,000	94,818,600	361,320,700	58.97
2. รายจ่ายลงทุน (ค่าครุภัณฑ์ ที่ดินและสิ่งก่อสร้าง)	106,721,100	21,457,000	-	-	21,457,000	128,178,100	20.92
3. รายจ่ายตามยุทธศาสตร์ของมหาวิทยาลัย	37,367,000	48,278,200	-	-	48,278,200	85,645,200	13.98
4. รายการค่าใช้จ่ายในการพัฒนางานตามภารกิจหลัก	-	21,998,600	11,327,200	4,224,000	37,549,800	37,549,800	6.13
<b>รวมทั้งสิ้น</b>	<b>410,590,200</b>	<b>165,943,600</b>	<b>26,644,000</b>	<b>9,516,000</b>	<b>202,103,600</b>	<b>612,693,800</b>	<b>100.00</b>
ร้อยละ	67.01	27.08	4.35	1.55	32.99	100.00	

แผนภูมิที่ 3 แสดงงบประมาณรายจ่ายภาพรวม จำแนกตามรายจ่าย



แผนภูมิที่ 4 แสดงงบประมาณรายจ่าย เงินรายได้จำแนกตามรายจ่าย





## ส่วนที่ 4.2

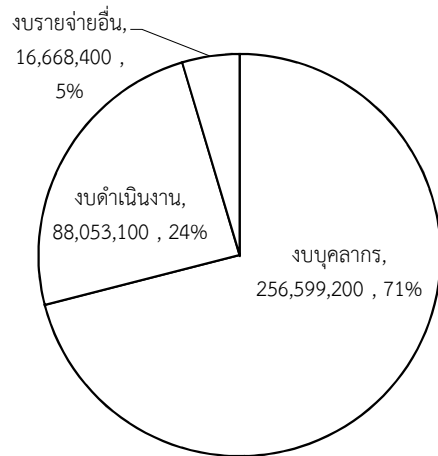
รายจ่ายขั้นต่ำ ปิงบประมาณ พ.ศ. 2558

ตารางที่ 2 งบประมาณรายจ่ายประจำปีขั้นต่ำ แผนปฏิบัติการประจำปี ปีงบประมาณ พ.ศ. 2558

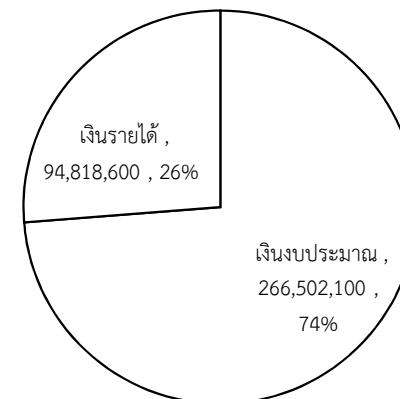
รายจ่ายประจำปีขั้นต่ำ	เงินงบประมาณ (แผ่นดิน)	เงินรายได้				รวมทั้งสิ้น
		บ.กศ.	กศ.บป.	บัณฑิต	รวม	
<b>1. งบบุคลากร</b>	<b>221,472,000</b>	<b>35,127,200</b>	-	-	<b>35,127,200</b>	<b>256,599,200</b>
(1) เงินเดือน ค่าจ้างประจำ ค่าจ้างชั่วคราว และค่าตอบแทนพนักงานราชการ	74,919,200	-	-	-	-	74,919,200
(2) เงินอุดหนุนค่าใช้จ่ายบุคลากร (เงินเดือน 433 อัตรา)	146,552,800	-	-	-	-	146,552,800
(3) เงินเดือนพนักงานมหาวิทยาลัย จำนวน 133 อัตรา	-	34,051,000	-	-	34,051,000	34,051,000
(4) เงินสมทบกองทุนสำรองเลี้ยงชีพ จำนวน 133 อัตรา	-	1,022,200	-	-	1,022,200	1,022,200
(5) เงินช่วยเหลือการครองชีพพิเศษ (เงินเดือนไม่ถึง 15,000 บาท/เดือน)	-	54,000	-	-	54,000	54,000
<b>2. งบดำเนินงาน</b>	<b>45,030,100</b>	<b>28,563,600</b>	<b>9,167,400</b>	<b>5,292,000</b>	<b>43,023,000</b>	<b>88,053,100</b>
<b>1) ค่าตอบแทน</b>	<b>16,353,000</b>	<b>300,000</b>	<b>9,167,400</b>	<b>5,292,000</b>	<b>14,759,400</b>	<b>31,112,400</b>
(1) ค่าเช่าบ้าน	510,000	192,000	-	-	192,000	702,000
(2) ค่าตอบแทนพิเศษข้าราชการและลูกจ้างประจำที่ได้รับเงินเดือนเต็มขั้น	231,600	-	-	-	-	231,600
(3) ค่าตอบแทนรายเดือนผู้บริหารมหาวิทยาลัยที่เกษียณอายุราชการ	606,600	-	-	-	-	606,600
(4) เงินประจำตำแหน่ง	13,099,200	-	-	-	-	13,099,200
(5) ค่าตอบแทนเหมาจ่ายแทนการจัดหารถประจำตำแหน่ง	1,905,600	-	-	-	-	1,905,600
(6) ค่าตอบแทนการสอน	-	108,000	7,727,400	5,292,000	13,127,400	13,127,400
(7) ค่าตอบแทนกรรมการดำเนินงาน (จัดการศึกษาออกเวลาปกติ)	-	-	1,440,000	-	1,440,000	1,440,000
<b>2) ค่าใช้สอย</b>	<b>1,263,000</b>	<b>5,663,100</b>	-	-	<b>5,663,100</b>	<b>6,926,100</b>
(1) ค่าจ้างเหมาบริการกำจัดสิ่งปฏิกูล	-	-	-	-	-	-
(2) ค่าจ้างเหมาบริการยามรักษาความปลอดภัย (15 คน x 10,000 บาท x 12 เดือน)	-	1,800,000	-	-	1,800,000	1,800,000
(3) ค่าจ้างเหมาบริการทำความสะอาดอาคาร (30 คน x 6,000 บาท x 12 เดือน)	-	2,160,000	-	-	2,160,000	2,160,000
(4) เงินสมทบกองทุนประกันสังคม	263,000	1,703,100	-	-	1,703,100	1,966,100
(5) ค่าเบี้ยเลี้ยง ที่พัก และพานะ	1,000,000	-	-	-	-	1,000,000
<b>3) ค่าวัสดุ</b>	<b>18,850,600</b>	-	-	-	-	<b>18,850,600</b>
(1) วัสดุการศึกษาด้านวิทยาศาสตร์	11,421,000	-	-	-	-	11,421,000
(2) วัสดุการศึกษาด้านสังคมศาสตร์	6,025,600	-	-	-	-	6,025,600
(3) วัสดุสำนักงาน	1,404,000	-	-	-	-	1,404,000

รายการประจำชั้นต่ำ	เงินงบประมาณ (แผ่นดิน)	เงินรายได้				รวมทั้งสิ้น
		บ.กศ.	กศ.บป.	บัณฑิต	รวม	
<b>4) ค่าสาธารณูปโภค</b>	<b>8,563,500</b>	<b>22,600,500</b>	-	-	<b>22,600,500</b>	<b>31,164,000</b>
(1) ค่าไฟฟ้า	6,912,600	18,287,400	-	-	18,287,400	25,200,000
(2) ค่าน้ำประปา	1,650,900	2,549,100	-	-	2,549,100	4,200,000
(3) ค่าไปรษณีย์โทรเลข	-	264,000	-	-	264,000	264,000
(4) ค่าใช้จ่ายบริการสื่อสารคอมพิวเตอร์	-	1,500,000	-	-	1,500,000	1,500,000
<b>3. งบรายจ่ายอื่น</b>	<b>-</b>	<b>10,519,000</b>	<b>6,149,400</b>	<b>-</b>	<b>16,668,400</b>	<b>16,668,400</b>
(1) ค่าใช้จ่ายในการประชุมกรรมการและค่าใช้จ่ายอื่น		3,434,200			3,434,200	3,434,200
(3) ค่าใช้จ่ายในการจัดการจัดการศึกษาเวลาปกติ (เรียนนอกที่ตั้ง 50%)			4,395,400		4,395,400	4,395,400
(4) ค่าใช้จ่ายในการจัดการศึกษาหลักสูตรประกาศนียบัตรบัณฑิตวิชาชีพครู			1,754,000		1,754,000	1,754,000
(5) ค่าใช้จ่ายในการฝึกซ้อมรับพระราชทานปริญญาบัตร		1,084,800			1,084,800	1,084,800
(6) เงินถอนคืนค่าลงทะเบียน		1,000,000			1,000,000	1,000,000
(7) ค่าจ้างเหมาซ่อมแซมทรัพย์สิน		5,000,000			5,000,000	5,000,000
<b>รวมทั้งสิ้น</b>	<b>266,502,100</b>	<b>74,209,800</b>	<b>15,316,800</b>	<b>5,292,000</b>	<b>94,818,600</b>	<b>361,320,700</b>

แผนภูมิที่ 5 แสดงงบรายจ่ายประจำชั้นต่ำ จำแนกตามงบรายจ่าย



แผนภูมิที่ 6 แสดงงบประมาณรายจ่าย จำแนกตามประเภทงบประมาณ



## ส่วนที่ 4.3

รายจ่ายลงทุน ปีงบประมาณ พ.ศ. 2558

ตารางที่ 3 สรุปงบประมาณรายจ่าย ลงทุน แผนปฏิบัติการประจำปี งบประมาณ พ.ศ. 2558

หน่วยงาน/ประเภท/รายการ	จำนวน	หน่วยนับ	ราคาต่อหน่วย	เงินงบประมาณ	เงินรายได้	รวม
<b>รวมทั้งสิ้น</b>	<b>417</b>			<b>106,721,100</b>	<b>15,946,400</b>	<b>122,667,500</b>
<b>ค่าที่ดินและสิ่งก่อสร้าง</b>	<b>22</b>			<b>84,778,500</b>	<b>4,600,810</b>	<b>89,379,310</b>
<b>1. คณะครุศาสตร์</b>	-	-	-	-	-	-
<b>2. คณะเทคโนโลยีการเกษตร</b>	<b>2</b>		<b>390,000</b>	-	<b>390,000</b>	<b>390,000</b>
2.1 โรงเรือนเปิดดอกเห็ด	1	หลัง	90,000	-	90,000	
2.2 ปรับปรุงห้องแสดงนวัตกรรมด้านเกษตรและอาหาร	1	รายการ	300,000	-	300,000	
<b>3. คณะวิทยาศาสตร์และเทคโนโลยี</b>	-	-	-	-	-	-
<b>4. คณะเทคโนโลยีสารสนเทศ</b>	<b>1</b>	-		<b>23,538,000</b>	-	<b>23,538,000</b>
4.1 อาคารเรียนและปฏิบัติการคณะเทคโนโลยีสารสนเทศ	1	หลัง		23,538,000	-	
<b>5. คณะเทคโนโลยีอุตสาหกรรม</b>	<b>2</b>	-		<b>4,250,000</b>	-	<b>4,250,000</b>
5.1 ปรับปรุงห้องปฏิบัติการคอมพิวเตอร์พร้อมครุภัณฑ์อาคารเทคโนโลยีก่อสร้าง	1	รายการ	3,350,000	3,350,000		
5.2 ปรับปรุงอาคารโรงฝึกปฏิบัติการทางวิศวกรรมเครื่องกลและไฟฟ้า	1	รายการ	900,000	900,000		
<b>6. คณะมนุษยศาสตร์และสังคมศาสตร์</b>	<b>2</b>	-		<b>5,900,000</b>	<b>1,892,500</b>	<b>7,792,500</b>
6.1 ปรับปรุงห้องประชุม 100 ที่นั่ง พื้นที่ 128 ตารางเมตร พร้อมครุภัณฑ์ในอาคารเรียน	1	รายการ	1,892,500		1,892,500	
6.2 ปรับปรุงห้องประชุม 250 ที่นั่ง ในอาคารเรียนคณะมนุษยศาสตร์ฯ	1	รายการ	5,900,000	5,900,000		
<b>7. คณะวิทยาการจัดการ</b>	-	-	-	-	-	-
<b>8. คณะพยาบาลศาสตร์</b>	<b>1</b>	-		<b>36,000,000</b>	-	<b>36,000,000</b>
8.1 อาคารเรียนและปฏิบัติการวิทยาศาสตร์	1	หลัง		36,000,000		
<b>9. สำนักส่งเสริมวิชาการและงานทะเบียน</b>	-	-	-	-	-	-
<b>10. สำนักวิทยบริการและเทคโนโลยีสารสนเทศ</b>	<b>11</b>	-		<b>13,080,000</b>	<b>690,100</b>	<b>13,770,100</b>
10.1 ปรับปรุงห้อง Group Study Room 1-2 (6604) ชั้น 6 อาคารบรรณราชนครินทร์						
- กรุณงั่งหน้าห้องประกอบด้วยไม้อัดสักและกระจกอบขาว 48 ตารางเมตร	1	รายการ	105,600		105,600	
- ทำประตูบานพับกันระหว่างห้องด้วยไม้ปูพองน้ำหุ้มPVC เปิด-ปิดด้วยระบบ	1	รายการ	52,800		52,800	
10.2 ปรับปรุงห้อง Edutainment Room 1-2 (6B607) ชั้น 6 อาคารบรรณราชนครินทร์						
- กรุณงั่งกันห้องด้วยไม้อัดสักปิดด้วยแผ่นลามิเนท 12 ตารางเมตร มีชั้น/ตู้สำหรับจัดวางเครื่องเสียง และและ Case คอมพิวเตอร์ ทั้ง 2 ด้าน	1	รายการ	39,600		39,600	
10.3 ปรับปรุงห้อง Conference Room/Presentation Room (6B501) ชั้น 5 อาคารบรรณราชนครินทร์						
- ค่าทุบรื้อผนังและผนังปูน+วงกบ 12 ตารางเมตร	1	รายการ	3,000		3,000	
- กันกระจกหน้าห้องแบบเปลือยมีประตูแบบสวิง 2 บาน12 ตารางเมตร	1	รายการ	26,400		26,400	
- กรุณงั่งหน้าห้องและหลังห้องประกอบด้วยไม้อัดสักและกระจกอบขาว 42 ตารางเมตร	1	รายการ	92,400		92,400	
- ทำบานพับกันระหว่างห้องด้วยไม้ปูพองน้ำหุ้ม PVC เปิดปิดด้วยระบบราง/ล้อ 18 ตารางเมตร	1	รายการ	40,000		40,000	
10.4 พัฒนาห้อง Meeting Room 1 ห้อง/Seminar Room 2 ห้อง (6B2) ชั้น 2 อาคารบรรณราชนครินทร์						
- กันกระจกเปลือยหน้าห้องแบบโค้ง 64 ตารางเมตร	1	รายการ	281,600		281,600	
- กันกระจกเปลือยกันห้อง 18 ตารางเมตร	1	รายการ	35,700		35,700	
- ติดตั้งกระจกอบขาวสำหรับเขียน 240X120 ซม.	1	รายการ	13,000		13,000	
10.5 ปรับปรุงอาคารศูนย์วิทยบริการ 6 ชั้น	1	รายการ	13,080,000	13,080,000		
<b>11. สถาบันวิจัยและส่งเสริมศิลปวัฒนธรรม</b>	<b>1</b>	-		-	<b>1,262,000</b>	<b>1,262,000</b>
11.1 ติดตั้งเครื่องปรับอากาศห้องประชุมภูมิแผ่นดิน	1	รายการ	1,262,000		1,262,000	
<b>12. กองกลาง</b>	<b>1</b>	-		-	<b>366,210</b>	<b>366,210</b>
12.1 ปรับปรุงห้องประชุมชั้น 8 อาคารวิทยากริมย์	1	รายการ	366,210		366,210	

หน่วยงาน/ประเภท/รายการ	จำนวน	หน่วยนับ	ราคาต่อหน่วย	เงินงบประมาณ	เงินรายได้	รวม
<b>13. กองพัฒนานักศึกษา</b>	<b>1</b>			<b>2,010,500</b>	<b>-</b>	<b>2,010,500</b>
13.1 ปรับปรุงระบบเสียงและระบบกล้องวงจรปิด ในอาคารสระว่ายน้ำ มาตรฐานพร้อมอัฒจันทร์มีหลังคา	1	รายการ	2,010,500	2,010,500		
<b>14. กองนโยบายและแผน</b>	<b>-</b>	<b>-</b>		<b>-</b>	<b>-</b>	<b>-</b>
<b>ค่าครุภัณฑ์</b>	<b>395</b>			<b>21,942,600</b>	<b>11,345,590</b>	<b>33,288,190</b>
<b>1. คณะครุศาสตร์</b>	<b>70</b>			<b>-</b>	<b>1,788,900</b>	<b>1,788,900</b>
1.1 เครื่องพิมพ์ชนิดเลเซอร์/ชนิด LED ขาวดำ แบบ Network แบบที่ 1	4	เครื่อง	19,900		79,600	
1.2 เครื่องมัลติมีเดียโปรเจคเตอร์ ขนาด 3500 Lumens	5	เครื่อง	39,000		195,000	
1.3 เครื่องถ่ายภาพนิ่ง 3 มิติ วิชวลไลเซอร์	5	เครื่อง	24,000		120,000	
1.4 เครื่องวัดความจุอดแบบแห้ง	1	เครื่อง	20,000		20,000	
1.5 เครื่องวัดแรงเหยียดขาและหลังแบบดิจิตอล	1	เครื่อง	60,000		60,000	
1.6 คีย์บอร์ดอิเล็กทรอนิกส์	5	ตัว	9,000		45,000	
1.7 ตู้เหล็กเอกสารบานเลื่อนทรงสูง	2	ตู้	5,600		11,200	
1.8 เครื่องฉายภาพมัลติมีเดียโปรเจคเตอร์ ระดับ XGA ขนาดไม่น้อยกว่า 2,000 ANSI	2	เครื่อง	20,000		40,000	
1.9 จอรับภาพมอเตอร์ไฟฟ้าขนาด 100 นิ้ว	8	จอ	9,900		79,200	
1.10 เครื่องวัดอัตราการเต้นหัวใจ	3	เครื่อง	28,000		84,000	
1.11 เครื่องฉายภาพ 3 มิติ	2	เครื่อง	14,000		28,000	
1.12 ตู้ลำโพงเนกประสงค์ 12 นิ้ว แบบเคลื่อนที่พร้อมไม้คัลอย	2	ชุด	9,000		18,000	
1.13 จักรเย็บผ้า	1	ตัว	6,900		6,900	
1.14 เครื่องส่งสัญญาณภาพแบบไร้สาย Wireless Presentation	3	เครื่อง	10,000		30,000	
1.15 โทรทัศน์ LED 50 นิ้ว	1	เครื่อง	66,000		66,000	
1.16 กล้องถ่ายภาพนิ่ง 20 ล้านพิกเซล	1	ตัว	50,000		50,000	
1.17 แฟลชภายนอกสำหรับถ่ายภาพนิ่ง	1	ตัว	20,000		20,000	
1.18 ขาตั้งกล้องวิดีโอพร้อมหัวหมุนน้ำมัน	1	ชุด	16,000		16,000	
1.19 กล้องถ่ายวิดีโอ ความละเอียดสูง (Full HD)	2	เครื่อง	40,000		80,000	
1.20 เครื่องปรับอากาศแบบแยกส่วนชนิดแวน 30000 BTU	20	เครื่อง	37,000		740,000	
<b>2. คณะเทคโนโลยีการเกษตร</b>	<b>18</b>			<b>7,035,100</b>	<b>667,970</b>	<b>7,703,070</b>
2.1 เครื่องถ่ายภาพเอกสารระบบดิจิตอล ขาว-ดำยี่ห้อ 20 แผ่น/นาที Samaung รุ่น SCX -8240 na	1	เครื่อง	97,370		97,370	
2.2 เครื่องพิมพ์สำเนาแบบดิจิตอลยี่ห้อริโซกราฟ รุ่น EZ -221	1	เครื่อง	85,600		85,600	
2.3 หม้อนึ่งก้อนเชื้อเห็ด	1	ชุด	90,000		90,000	
2.4 เครื่องอัดก้อนเชื้อเห็ด	1	เครื่อง	55,000		55,000	
2.5 เครื่องตีก้อนเชื้อเห็ด (ก้อนเห็ดเก่า)	1	เครื่อง	20,000		20,000	
2.6 เครื่องวัดค่าการดูดกลืนแสง (Spectrophotometer)	1	เครื่อง	190,000	190,000		
2.7 เครื่องวัดคลอโรฟิลล์	1	เครื่อง	88,900	88,900		
2.8 เครื่องวิเคราะห์เนื้อสัมผัส (Texture Analyzer)	1	เครื่อง	1,500,000	1,500,000		
2.9 ชุดวิเคราะห์พลังงานในอาหาร	1	ชุด	1,500,000	1,500,000		
2.10 ชุดสกัดไขมัน แบบอัตโนมัติ	1	ชุด	1,200,000	1,200,000		
2.11 ชุดเครื่องมือวิเคราะห์การเปลี่ยนแปลงทางสรีรวิทยาของพืช	1	ชุด	2,556,200	2,556,200		
2.12 ชุดปฏิบัติการตรวจวัดคุณภาพน้ำภาคสนามหลายตัวแปร	1	ชุด	200,000		200,000	
2.13 อ่างซั่งค์สแตนเลส 2 หลุม	3	ชุด	10,000		30,000	
2.14 เครื่องคัดไข่	1	ชุด	32,000		32,000	
2.15 ชุดใบกวาดซี่ไก่	1	ชุด	52,000		52,000	
2.16 ชั้นวางของสแตนเลส	1	ชุด	6,000		6,000	
<b>3. คณะวิทยาศาสตร์และเทคโนโลยี</b>	<b>26</b>	<b>-</b>		<b>2,413,000</b>	<b>1,204,000</b>	<b>3,617,000</b>
3.1 กล้องจุลทรรศน์ชนิด 2 กระบอกตา งานสอน	5	เครื่อง	39,000		195,000	
3.2 กล้องจุลทรรศน์ชนิด 2 กระบอกตาพร้อมชุดรับสัญญาณภาพแบบดิจิตอล	2	เครื่อง	185,000		370,000	
3.3 เครื่องดูดสุญญากาศ	2	ชุด	110,000		220,000	

หน่วยงาน/ประเภท/รายการ	จำนวน	หน่วยนับ	ราคาต่อหน่วย	เงินงบประมาณ	เงินรายได้	รวม
3.4 ตู้เย็น 9 คิว	1	เครื่อง	15,000		15,000	
3.5 ตู้ควบคุมอุณหภูมิ	1	เครื่อง	280,000		280,000	
3.6 เครื่องอบลมร้อน	2	เครื่อง	62,000		124,000	
3.7 กล้องจุลทรรศน์ชนิด 2 ตา งานวิจัย	5	กล้อง	55,000	275,000		
3.8 ชุดหุ่นจำลองมนุษย์เพศชายแสดงกล้ามเนื้อและอวัยวะภายใน	1	ชุด	188,000	188,000		
3.9 ชุดตู้ควบคุมอุณหภูมิ แสงสว่าง และความชื้น	1	ชุด	710,000	710,000		
3.10 ชุดหม้อนิ่งความดันไอ	1	ชุด	210,000	210,000		
3.11 ชุดตู้อบลมร้อน	2	ชุด	150,000	300,000		
3.12 เครื่องวัดค่าการดูดกลืนแสง แบบในช่วงแสงที่ตามองเห็น	1	เครื่อง	150,000	150,000		
3.13 เครื่องระเหยสุญญากาศ	2	เครื่อง	290,000	580,000		
<b>4. คณะเทคโนโลยีสารสนเทศ</b>	<b>74</b>	<b>-</b>		<b>-</b>	<b>2,404,000</b>	<b>2,404,000</b>
4.1 เครื่องมัลติมีเดียโปรเจกเตอร์ ระดับ XGA ขนาดไม่น้อยกว่า 2,500 ANSI Lumens	4	ตัว	24,000		96,000	
4.2 เครื่องคอมพิวเตอร์สำหรับงานออกแบบและประมวลผล ด้านมัลติมีเดีย พร้อมแท็บเล็ตแบบปากกา	35	ตัว	57,000		1,995,000	
4.3 เครื่องฉายภาพ 3 มิติ	4	ตัว	24,000		96,000	
4.4 Tablet PC	31	ตัว	7,000		217,000	
<b>5. คณะเทคโนโลยีอุตสาหกรรม</b>	<b>62</b>	<b>-</b>		<b>11,405,000</b>	<b>784,100</b>	<b>12,189,100</b>
5.1 เครื่องพิมพ์สำเนาระบบดิจิทัล	1	เครื่อง	85,600		85,600	
5.2 เครื่องปรับอากาศแบบแยกส่วนชนิดแวนขนาด 36,000 BTU	6	เครื่อง	44,000		264,000	
5.3 เครื่องฉายภาพ 3 มิติ	7	เครื่อง	24,000		168,000	
5.4 เครื่องมัลติมีเดียโปรเจกเตอร์ระดับ SVGA ขนาดไม่น้อยกว่า 2,500 ANSI Lumens	6	เครื่อง	24,000		144,000	
5.5 เครื่องขยายเสียงขนาดไม่น้อยกว่า 60 วัตต์ 5 ตัว	5	เครื่อง	6,500		32,500	
- ลำโพงสองทาง	10	ตู้	2,500		25,000	
- ไมโครโฟนมีสาย	5	ตัว	2,000		10,000	
- ขาตั้งไมโครโฟนแบบตั้งโต๊ะ	5	ชุด	1,000		5,000	
- ตู้แร็คเก็บอุปกรณ์เครื่องเสียงขนาด 5 U	5	ตู้	5,000		25,000	
5.6 กระดานเขียนไวท์บอร์ดขนาด 2.4 x 1.2 เมตร	5	เครื่อง	5,000		25,000	
5.7 ชุดฝึกเซ็นเซอร์ทรานสดิวเซอร์	1	ชุด	350,000	350,000		
5.8 ชุดฝึกการป้องกันระบบไฟฟ้า	1	ชุด	2,700,000	2,700,000		
5.9 ชุดปฏิบัติการทางพลังงานไฟฟ้า	1	ชุด	2,730,000	2,730,000		
5.10 ชุดทดลองเครื่องวัดทางไฟฟ้า	1	ชุด	1,500,000	1,500,000		
5.11 ชุดปฏิบัติการวิเคราะห์ค่าทางพลังงานความร้อน (Thermal Energy Laboratory)	1	ชุด	1,875,000	1,875,000		
5.12 ชุดทดลองระบบความปลอดภัย	1	ชุด	1,200,000	1,200,000		
5.13 กล้องจุลทรรศน์สำหรับงานโลหะวิทยา	1	กล้อง	1,050,000	1,050,000		
<b>6. คณะมนุษยศาสตร์และสังคมศาสตร์</b>	<b>52</b>			<b>-</b>	<b>1,810,650</b>	<b>1,810,650</b>
6.1 จอสัมผัสสำหรับนำเสนอแนะนำการให้ข้อมูลขนาด 50 นิ้ว พร้อมคอมพิวเตอร์ PCU	2	ชุด	54,400		108,800	
6.2 เครื่องดนตรีสากล ได้แก่						
- เปียโน	1	หลัง	590,000		590,000	
- อัลโตแซกโซโฟน	3	ตัว	45,000		135,000	
- เทรนเนอร์แซกโซโฟน	2	ตัว	130,000		260,000	
- กลองชุด	1	ชุด	58,000		58,000	

หน่วยงาน/ประเภท/รายการ	จำนวน	หน่วยนับ	ราคาต่อหน่วย	เงินงบประมาณ	เงินรายได้	รวม
6.3 เครื่องดนตรีไทย ได้แก่						
- ซอด้วง	3	คัน	15,000		45,000	
- ซออู้	3	คัน	20,000		60,000	
- ซอสามสาย	2	คัน	35,000		70,000	
- ซิม	3	ตัว	7,500		22,500	
6.4 ชุดโขน						
- ชุดยืนเครื่องพระครุฑชุด	5	ตัว	36,000		180,000	
- ชุดยืนเครื่องนางครุฑชุด	3	ตัว	30,450		91,350	
- เคียรครุฑบูชา 9 คียร์ ระดับกระจาก	9	เคียร	2,000		18,000	
- โต้ะหมูปูชาเครื่อง	1	ชุด	15,000		15,000	
6.5 เครื่องผสมและขยายสัญญาณเสียง	2	เครื่อง	8,000		16,000	
6.6 ลำโพงชนิด 2 ทาง	2	คู่	6,000		12,000	
6.7 ไมโครโฟนแบบมีสาย	2	ตัว	5,200		10,400	
6.8 เครื่องมัลติมีเดียโปรเจคเตอร์ 3,200 ANSI Lumens	2	เครื่อง	36,900		73,800	
6.9 จอรับภาพชนิดมอดเตอร์ไฟฟ้า ขนาด 100 นิ้ว	2	จอ	9,900		19,800	
6.10 ตู้ใส่อุปกรณ์แบบติดผนัง ขนาด 6 U	2	ตู้	5,500		11,000	
6.11 โต๊ะเก้าอี้อาจารย์	2	ชุด	7,000		14,000	
<b>7. คณะวิทยาการจัดการ</b>	<b>19</b>			<b>-</b>	<b>384,870</b>	<b>384,870</b>
7.1 เครื่องมัลติมีเดียโปรแกรม ระดับ SVGA ขนาดไม่น้อยกว่า 2,500 ANSI Lumes	5	เครื่อง	16,000		80,000	
7.2 เครื่องฉายภาพ 3 มิติ	2	เครื่อง	24,000		48,000	
7.3 ระบบกล้องวงจรปิด CCTV	1	ชุด	30,000		30,000	
7.4 ทีวีสี LED ขนาด 42 นิ้ว	3	เครื่อง	29,990		89,970	
7.5 กล้องถ่ายวิดีโอขนาดพกพา	1	เครื่อง	69,900		69,900	
7.6 เครื่องเสียงเคลื่อนที่ (All in one)	2	เครื่อง	10,000		20,000	
7.7 จอรับภาพโปรเจคเตอร์ไฟฟ้า ขนาด 120 นิ้ว	1	จอ	12,000		12,000	
7.8 เครื่องขยายเสียง Power Mixer Amplifiers	2	เครื่อง	6,500		13,000	
7.9 คอมพิวเตอร์ ลิ้มิตเตอร์ เกต	2	เครื่อง	11,000		22,000	
<b>8. คณะพยาบาลศาสตร์</b>	<b>-</b>	<b>-</b>		<b>-</b>	<b>-</b>	<b>-</b>
<b>9. สำนักส่งเสริมวิชาการและงานทะเบียน</b>	<b>6</b>	<b>-</b>		<b>-</b>	<b>350,000</b>	<b>350,000</b>
9.1 เครื่องให้บริการบัตรคิว	1	ชุด	90,000		90,000	
9.2 กล้องดิจิตอล พร้อมเลนส์ ความละเอียด 24 ล้านพิกเซล	1	เครื่อง	70,000		70,000	
9.3 กล้องวิดีโอ FullHD	1	เครื่อง	35,000		35,000	
9.4 จอมัลติทัชสกรีน ขนาด 42 นิ้ว สัมผัส 6 จุด จอทีวี LED TV LG 42 นิ้ว	2	ชุด	40,000		80,000	
9.5 เครื่องพิมพ์เซอร์สี กระดาษ A3	1	เครื่อง	75,000		75,000	
<b>10. สำนักวิทยบริการและเทคโนโลยีสารสนเทศ</b>	<b>53</b>	<b>-</b>		<b>-</b>	<b>1,401,100</b>	<b>1,401,100</b>
10.1 เครื่องคอมพิวเตอร์แบบ All-in-One-PC	3	ชุด	25,000		75,000	
10.2 เครื่องสแกนหนังสือประสิทธิภาพสูง	1	ชุด	530,000		530,000	
10.3 เครื่องผสมเสียงและขยายเสียง	5	เครื่อง	23,000		115,000	
10.4 ลำโพงติดผนัง ยี่ห้อ YAMAHA รุ่น VS6	12	ลูก	5,000		60,000	
10.5 ลำโพงเสียงต่ำ ยี่ห้อ YAMAHA รุ่น A15W	4	ลูก	17,500		70,000	
10.6 เครื่องขยายเสียง ยี่ห้อ YAMAHA รุ่น P2500S	2	เครื่อง	26,000		52,000	
10.7 ไมค์โครโฟนไร้สายแบบมือถือ SHURE SVX288/PG28	2	ชุด	30,000		60,000	
10.8 ไมค์โครโฟนไร้สายแบบหนีบปกเสื้อ SHURE SVX188/PG185	2	ชุด	32,000		64,000	
10.9 ไมค์โครโฟน SHURE SM58	6	ตัว	8,000		48,000	
10.10 จอ LED TV 60 นิ้ว	1	เครื่อง	53,900		53,900	
10.11 จอมัลติทัชสกรีนพร้อมเฟรมครอบ 60 นิ้ว	1	ชุด	42,000		42,000	
10.12 ขาดังจอ LED/LCD แบบมีล้อเลื่อน	1	ชุด	9,000		9,000	
10.13 เครื่องฉายภาพโปรเจ็คเตอร์	2	เครื่อง	30,000		60,000	



หน่วยงาน/ประเภท/รายการ	จำนวน	หน่วยนับ	ราคาต่อหน่วย	เงินงบประมาณ	เงินรายได้	รวม
10.14 ชุดเครื่องเสียง Home Theater 5.1	2	ชุด	17,600		35,200	
10.15 จอ LED Smart TV 42 นิ้ว	2	เครื่อง	30,000		60,000	
10.16 จอ LED Smart TV 32 นิ้ว	2	เครื่อง	13,000		26,000	
10.17 โต๊ะแบบกลุ่ม (4 คน)	4	ตัว	6,500		26,000	
10.18 จอรับภาพแบบมอเตอร์ไฟฟ้า	1	จอ	15,000		15,000	
<b>11. สถาบันวิจัยและส่งเสริมศิลปวัฒนธรรม</b>	-	-		-	-	-
<b>12. กองกลาง</b>	-	-		-	-	-
<b>13. กองพัฒนานักศึกษา</b>	<b>15</b>	-		<b>1,089,500</b>	<b>550,000</b>	<b>1,639,500</b>
11.1 เครื่องถ่ายเอกสารดิจิทัลความเร็วสูงความเร็ว 40 แผ่น (ขาว-ดำ)	1	เครื่อง	180,000		180,000	
11.2 เครื่องฉายภาพมัลติมีเดีย (Projector) ระดับ WXGA 3000 Lumens รุ่น Epson EB-1880	1	เครื่อง	33,000		33,000	
11.3 กล้องวิดีโอ	1	เครื่อง	35,000		35,000	
11.4 ลู่วิ่งไฟฟ้า	2	เครื่อง	50,000		100,000	
11.5 ชุดฝึกยกน้ำหนักแบบเอนกประสงค์ (คายรับบาร์เบล)	1	ชุด	98,000		98,000	
11.6 แผ่นน้ำหนักหุ้มยาง	1	ชุด	35,000		35,000	
11.7 โต๊ะเทเบิลเทนนิส 25 mm.	4	โต๊ะ	10,000		40,000	
11.8 เครื่องฉายภาพมัลติมีเดีย (Projector) ระดับ WXGA 2500 Lumens แบบ	1	เครื่อง	24,000		24,000	
11.9 จอรับภาพขนาด 120 นิ้ว	1	จอ	5,000		5,000	
11.10 ชุดเครื่องขจัดคราบตะกอนอัตโนมัติ	1	ชุด	500,000	500,000		
11.11 ระบบเสียงในอาคารเรียนรวมและเอนกประสงค์	1	ระบบ	589,500	589,500		
<b>14. กองนโยบายและแผน</b>	-	-		-	-	-

## ส่วนที่ 4.4

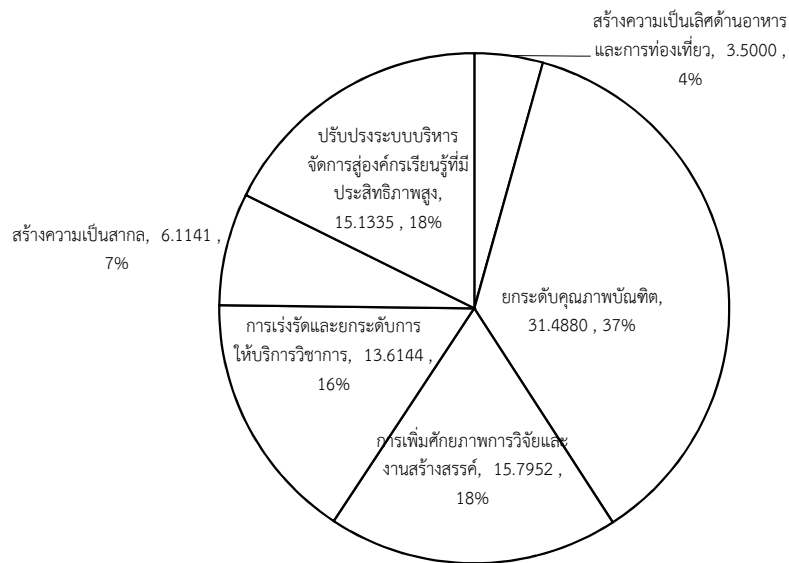
รายจ่ายตามยุทธศาสตร์พัฒนา  
มหาวิทยาลัย  
ปีงบประมาณ พ.ศ. 2558

ตารางที่ 4 สรุปงบประมาณรายจ่ายตามยุทธศาสตร์ แผนปฏิบัติการประจำปี งบประมาณ พ.ศ. 2558

แผนงบประมาณ/แนวทางการจัดสรร	งบประมาณ (บาท)			คิดเป็นร้อยละ
	เงินงบประมาณ	เงินรายได้	รวม	
<b>1. แผนงานสร้างความเป็นเลิศด้านอาหารและการท่องเที่ยว</b>	<b>0.2200</b>	<b>3.5000</b>	<b>3.7200</b>	<b>4.3</b>
1.1 เพิ่มศักยภาพการวิจัยด้านอาหารและการท่องเที่ยวและบูรณาการกับการเรียนการสอน	-	-	-	-
1.2 เพิ่มหลักสูตรในกลุ่มสาขาวิชาอาหารและและการท่องเที่ยว	0.2200	-	0.2200	5.9
1.3 ปรับปรุงระบบการรับและรักษานักศึกษาให้อยู่ในระบบจนสำเร็จการศึกษา	-	-	-	-
1.4 สร้างชื่อเสียงให้ได้รับการยอมรับระดับชาติและนานาชาติด้านอาหารและการท่องเที่ยว	-	3.5000	3.5000	94.1
<b>2. แผนงานยกระดับคุณภาพบัณฑิต</b>	<b>8.2150</b>	<b>23.0530</b>	<b>31.2680</b>	<b>36.5</b>
2.1 ยกระดับคุณภาพและพัฒนาหลักสูตรใหม่ให้ได้รับการยอมรับการรับรองมาตรฐาน TQF	1.2800	0.4200	1.7000	5.4
2.2 ปรับปรุงกระบวนการเรียนการสอนโดยเน้นเรียนรู้จากการปฏิบัติ (Action Learning)	4.8475	6.3550	11.2025	35.8
2.3 พัฒนาสมรรถนะอาจารย์ให้มีความแข็งแกร่งทางวิชาการที่สอดคล้องกับกระบวนการจัดการเรียนรู้จากการปฏิบัติ	-	5.0000	5.0000	16.0
2.4 พัฒนาสมรรถนะบัณฑิตให้ถึงพร้อมด้วยวิชาการ วิชาชีพ และอัตลักษณ์ รวมทั้งคุณธรรม สามารถดำรงตนและช่วยเหลือเกื้อกูลสังคมได้	2.0875	11.2780	13.3655	42.7
<b>3. แผนงานการเพิ่มศักยภาพการวิจัยและงานสร้างสรรค์</b>	<b>13.3813</b>	<b>2.4139</b>	<b>15.7952</b>	<b>18.4</b>
3.1 สร้างระบบบริหารงานวิจัยที่มีผลกระทบต่อท้องถิ่น ชุมชนและประเทศ	-	0.5000	0.5000	3.2
3.2 พัฒนาระบบบ่มเพาะนักวิจัย	-	1.4139	1.4139	9.0
3.3 สนับสนุนการบูรณาการผลงานวิจัยหรืองานสร้างสรรค์ที่สามารถนำไปใช้ประโยชน์ตามพันธกิจเพื่อสร้างความเข้มแข็งของท้องถิ่น ชุมชน และประเทศ สามารถตีพิมพ์เผยแพร่ในระดับชาติและนานาชาติที่มีผลกระทบสูง	13.3813	0.5000	13.8813	87.9
<b>4. แผนงานการเร่งรัดและยกระดับการให้บริการวิชาการ</b>	<b>11.2005</b>	<b>2.4139</b>	<b>13.6144</b>	<b>15.9</b>
4.1 ให้บริการวิชาการที่รับผิดชอบตอบสนองต่อสังคมต่อความต้องการของท้องถิ่น เป็นศูนย์รวมความคิด (Think Tank) ให้แก่สังคม	8.7005	0.4000	9.1005	66.8
4.2 สร้างคุณภาพชีวิต และความเป็นอยู่ของท้องถิ่นผ่านกระบวนการเรียนการสอนการวิจัย	0.4000	1.0139	1.4139	10.4
4.3 ยกระดับภูมิปัญญาไทยเพื่อสร้างมูลค่าเพิ่มและขีดความสามารถในการแข่งขัน	0.5000	-	0.5000	3.7
4.4 สร้างคลังปัญญาท้องถิ่น ที่มีองค์ความรู้วิชาการผสมผสานกับศิลปวัฒนธรรมและภูมิปัญญาของท้องถิ่น	1.6000	1.0000	2.6000	19.1
<b>5. แผนงานสร้างความเป็นสากล</b>	<b>3.7002</b>	<b>2.4139</b>	<b>6.1141</b>	<b>7.1</b>
5.1 พัฒนาหลักสูตรให้เป็นหลักสูตรนานาชาติ	-	-	-	-
5.2 เพิ่มขีดความสามารถด้านภาษาของบุคลากรและนักศึกษา	3.0000	1.4139	4.4139	72.2
5.3 สร้างเครือข่ายความร่วมมือที่หลากหลายและใช้ประโยชน์จากเครือข่ายในการเพิ่มจำนวนอาจารย์และนักศึกษาชาวต่างประเทศ	0.7002	1.0000	1.7002	27.8
<b>6. แผนงานปรับปรุงระบบบริหารจัดการสู่องค์กรเรียนรู้ที่มีประสิทธิภาพสูง</b>	<b>0.6500</b>	<b>14.4835</b>	<b>15.1335</b>	<b>17.7</b>
6.1 พัฒนาคุณภาพการบริหารจัดการตามหลักธรรมาภิบาลและปรัชญาเศรษฐกิจพอเพียง โดยใช้กลยุทธ์สู่การปฏิบัติที่เป็นเลิศ (Advanced Execution Premium) ซึ่งมี ระบบการประกันคุณภาพเป็นส่วนหนึ่งของการบริหารจัดการ	0.6500	5.4835	6.1335	40.5
6.2 เพิ่มขีดสมรรถนะของบุคลากรด้วยกระบวนการจัดการความรู้	-	3.0000	3.0000	19.8
6.3 พัฒนาระบบฐานข้อมูลพื้นฐาน (Common Data Set) และเทคโนโลยีสารสนเทศ มุ่งสู่ สังคมดิจิทัล (Digital Economy) และ E-University	-	3.5000	3.5000	23.1

แผนงบประมาณ/แนวทางการจัดสรร	งบประมาณ (บาท)			คิดเป็นร้อยละ
	เงินงบประมาณ	เงินรายได้	รวม	
6.4 พัฒนามหาวิทยาลัย ให้น่าอยู่ มุ่งสู่การเป็น Green and Clean University	-	2.5000	2.5000	16.5
6.5 ส่งเสริมการนำกลยุทธ์การตลาดอุดมศึกษาเพื่อสร้างรายได้และภาพลักษณ์องค์กร	-	-	-	-
<b>รวมทั้งสิ้น</b>	<b>37.3670</b>	<b>48.2782</b>	<b>85.6452</b>	<b>100.0</b>

แผนภูมิที่ 7 แสดงงบประมาณรายจ่ายตามยุทธศาสตร์ ปีงบประมาณพ.ศ. 2558



ตารางที่ 5 ความเชื่อมโยงของงบประมาณรายจ่ายตามยุทธศาสตร์ ปีงบประมาณ พ.ศ. 2558 กับนโยบายสภามหาวิทยาลัย แผนพัฒนามหาวิทยาลัยราชภัฏเพชรบุรี ระยะ 5 ปี (พ.ศ. 2558 - 2562)

อัตลักษณ์ : “ชื่อสัตย์ มีวินัย ใฝ่เรียนรู้”				เอกลักษณ์ : มหาวิทยาลัยที่ได้รับการยอมรับด้านอาหารและการท่องเที่ยว							
ปรัชญา : คุณธรรมนำความรู้ มุ่งสู่สากล											
วิสัยทัศน์ : ภายในปี 2562 จะเป็นมหาวิทยาลัยชั้นนำที่มีความโดดเด่นด้านอาหารและการท่องเที่ยว											
นโยบายสภามหาวิทยาลัย	แผนพัฒนามหาวิทยาลัย ระยะ 5 ปี (พ.ศ. 2558 - 2562)				แผนปฏิบัติราชการประจำปี ปีงบประมาณ พ.ศ. 2558			งบประมาณ (ล้านบาท)			ผู้รับผิดชอบ
	ประเด็นยุทธศาสตร์	เป้าประสงค์	ตัวชี้วัด	เป้าหมาย '58	กลยุทธ์	แผนงาน/งาน/โครงการ	เงินแผ่นดิน	เงินรายได้	รวม		
			หน่วยนับ	จำนวน							
1. เร่งรัดผลิตบัณฑิตที่มีคุณธรรมนำความรู้ มีความเข้มแข็งทางวิชาการและวิชาชีพ โดยมุ่งเน้นในสาขาวิชาที่สอดคล้องกับ ศักยภาพของพื้นที่ ตลอดจนมุ่งพัฒนานักศึกษาให้มีสุขภาพที่ดี 2. ส่งเสริมการผลิตครูที่มีสมรรถนะสูงตามมาตรฐานวิชาชีพและสอดคล้องกับความต้องการของประเทศ โดยพัฒนาโรงเรียนสาธิตให้เป็นแบบอย่างการจัดการศึกษาขั้นพื้นฐานตลอดจนเป็นศูนย์กลางการศึกษาและวิจัย 3. เร่งรัดให้มีการปรับปรุงและพัฒนาหลักสูตรที่ทันสมัยตามความต้องการของตลาดแรงงานและเป็นไปตามกรอบมาตรฐานคุณวุฒิระดับอุดมศึกษาแห่งชาติ 4. เร่งรัดพัฒนาบุคลากรทุกระดับและนักศึกษาให้มีสมรรถนะสากล เพื่อรองรับการเข้าสู่ประชาคมอาเซียน	1. การสร้างความโดดเด่นด้านอาหารและการท่องเที่ยว	1. ก้าวสู่ความเป็นเลิศด้านอาหารและการท่องเที่ยว	1) ผลงานวิจัยสร้างสรรค์และนวัตกรรมด้านอาหารและการท่องเที่ยวต่ออาจารย์ประจำกลุ่มสาขาวิชาอาหารและการท่องเที่ยว 2) จำนวนหลักสูตรในกลุ่มสาขาวิชาอาหารและการท่องเที่ยวเพิ่มขึ้น 3) ร้อยละของนักศึกษาในกลุ่มสาขาวิชาอาหารและการท่องเที่ยวเพิ่มขึ้น 4) ร้อยละของบัณฑิตสาขาวิชาอาหารและการท่องเที่ยวที่ปฏิบัติงานภายใน 1 ปี 5) ผลการจัดอันดับระดับประเทศ สาขาวิชาด้านอาหารและการท่องเที่ยว	สัดส่วน	1:1	(1) เพิ่มศักยภาพการวิจัยด้านอาหารและการท่องเที่ยวและบูรณาการกับการเรียนการสอน (2) เพิ่มหลักสูตรในกลุ่มสาขาวิชาอาหารและการท่องเที่ยว (3) ปรับปรุงระบบการรับและรักษานักศึกษาให้อยู่ในระบบจนสำเร็จการศึกษา (4) สร้างชื่อเสียงให้ได้รับการยอมรับระดับชาติและนานาชาติด้านอาหารและการท่องเที่ยว	<b>แผนงานสร้างความเป็นเลิศด้านอาหารและการท่องเที่ยว</b> 1. โครงการสนับสนุนการวิจัยด้านอาหารและการท่องเที่ยว 2. โครงการพัฒนาหลักสูตรใหม่กลุ่มสาขาวิชาอาหารและการท่องเที่ยว 3. โครงการพัฒนาหลักสูตรระยะสั้นด้านอาหารและการท่องเที่ยว 4. โครงการปรับปรุงระบบการรับนักศึกษา 5. โครงการพัฒนาระบบการให้คำปรึกษาและดูแลนักศึกษา 6. โครงการพัฒนาความเป็นเลิศด้านอาหาร 7. โครงการพัฒนาความเป็นเลิศด้านการท่องเที่ยว	0.2200	3.5000	3.7200	ดร.กฤษฎา ตั้งवाल
	2. การยกระดับคุณภาพบัณฑิต	2. บัณฑิตพร้อมทำงาน	6) ร้อยละของหลักสูตรที่ได้รับการรับรองมาตรฐาน TQF 7) ร้อยละของหลักสูตรที่มีการจัดการเรียนการสอน โดยให้ผู้เรียนสามารถเรียนรู้จากการปฏิบัติงานจริงมีการเรียนการสอนโดยให้ผู้เรียนสามารถเรียนรู้จากการปฏิบัติจริง 8) ระดับความพึงพอใจของผู้ใช้บัณฑิต (1) ภาพรวมเฉลี่ยตามกรอบมาตรฐานคุณวุฒิระดับอุดมศึกษาแห่งชาติ (2) ภาพรวมเฉลี่ยตามอัตลักษณ์ของมหาวิทยาลัย 9) เงินเดือนตั้งต้นเฉลี่ยของบัณฑิตระดับปริญญาตรี (บาท) 10) ร้อยละของบัณฑิตที่สอบผ่านใบประกอบวิชาชีพหรือใบรับรองคุณวุฒิเฉพาะสาขาในปีแรก 11) ร้อยละของนักศึกษาที่สามารถใช้เทคโนโลยีสารสนเทศในการเรียนรู้รูปแบบ สร้างสรรค์งานนำเสนอเผยแพร่ แลกเปลี่ยนผลงาน 12) จำนวนนักศึกษาและศิษย์เก่าที่ได้รับรางวัลหรือประกาศเกียรติคุณยกย่องในด้านวิชาการและวิชาชีพทั้งในระดับประเทศหรือนานาชาติ	ร้อยละ	100	(5) ยกย่องคุณภาพและพัฒนาหลักสูตรใหม่ให้ได้รับการยอมรับการรับรองมาตรฐาน TQF (6) ปรับปรุงกระบวนการเรียนการสอนโดยเน้นเรียนรู้จากการปฏิบัติ (Action Learning) (7) พัฒนาสมรรถนะอาจารย์ให้มีความแข็งแกร่งทางวิชาการที่สอดคล้องกับกระบวนการจัดการเรียนรู้จากการปฏิบัติ (8) พัฒนาสมรรถนะบัณฑิตให้ถึงพร้อมด้วยวิชาการ วิชาชีพ และอัตลักษณ์ รวมทั้งคุณธรรมสามารถดำรงตนและช่วยเหลือเกื้อกูลสังคมได้	<b>แผนงานยกระดับคุณภาพบัณฑิต</b> 8. โครงการปรับปรุงและพัฒนาหลักสูตรให้ได้มาตรฐานสากล 9. โครงการผลิตครูมืออาชีพและพัฒนาโรงเรียนต้นแบบ (สาธิตฯ) 10. โครงการพัฒนาระบบการเรียนการสอนที่เน้นการเรียนรู้จากการปฏิบัติ 11. โครงการพัฒนาห้องเรียนห้องปฏิบัติการและสื่อการเรียนรู้ 12. โครงการพัฒนาอาจารย์ให้มีคุณวุฒิสูงขึ้น 13. โครงการสนับสนุนการเข้าสู่ตำแหน่งทางวิชาการของอาจารย์ 14. โครงการพัฒนาทักษะการสอนโดยเน้นการสอบแบบ Action Learning 15. โครงการพัฒนาความสามารถทางวิชาการของนักศึกษา 16. โครงการพัฒนาศูนย์ระเบียบความคิดสร้างสรรค์และนวัตกรรม 17. โครงการสร้างอัตลักษณ์และคุณลักษณะของบัณฑิตที่พึงประสงค์ 18. โครงการพัฒนาสุขภาพของนักศึกษา 19. โครงการพัฒนาทักษะการใช้ ICT แก่นักศึกษา	1.2800	0.4200	1.7000	ผศ.ดร.เสนาะ กลิ่นงาม
	3. การเพิ่มศักยภาพการวิจัยและงานสร้างสรรค์	3. ผลิตผลงานวิจัยเพื่อพัฒนาเชิงพื้นที่	13) จำนวนผลงานวิจัย/นวัตกรรมที่สามารถนำไปใช้ประโยชน์ในการพัฒนาชุมชน/ท้องถิ่น 14) ร้อยละของผลงานวิจัยและงานสร้างสรรค์ ที่ตีพิมพ์เผยแพร่ ในระดับชาติ และนานาชาติต่ออาจารย์ประจำ 15) ร้อยละของอาจารย์และนักวิจัยใหม่ที่ได้รับการพัฒนาทักษะการทำวิจัย 16) ร้อยละของบทความวิจัยที่ได้รับการอ้างอิง (Citation) ใน Refereed journal หรือในฐานข้อมูลระดับชาติและนานาชาติต่ออาจารย์ประจำ 17) ร้อยละของโครงการวิจัยที่ส่งมอบผลงาน (รายงานฉบับสมบูรณ์) ภายในกำหนดสัญญาต่อโครงการวิจัยทั้งหมด	ชิ้น	5	(9) สร้างระบบบริหารงานวิจัยที่มีผลกระทบ ต่อท้องถิ่น ชุมชนและประเทศ (10) พัฒนาระบบบ่มเพาะนักวิจัย (11) สนับสนุนการบูรณาการผลงานวิจัยหรืองานสร้างสรรค์ที่สามารถนำไปใช้ประโยชน์ตามพันธกิจเพื่อสร้างความเข้มแข็งของท้องถิ่น ชุมชน และประเทศสามารถตีพิมพ์เผยแพร่ในระดับชาติและนานาชาติที่มีผลกระทบสูง	<b>แผนงานเพิ่มศักยภาพการวิจัยและงานสร้างสรรค์</b> 20. โครงการพัฒนาระบบและกลไกการบริหารงานวิจัย 21. โครงการพัฒนานักวิจัยรุ่นใหม่/กลาง/อาวุโส 22. โครงการสนับสนุนการวิจัยและงานสร้างสรรค์ 23. โครงการสนับสนุนการเผยแพร่ผลงานวิจัยและงานสร้างสรรค์ 24. โครงการสนับสนุนการบูรณาการผลงานวิจัยกับพันธกิจมหาวิทยาลัย	13.3813	2.4139	15.7952	รศ.ดร.กาญจนา บุญส่ง

นโยบายสภามหาวิทยาลัย	แผนพัฒนามหาวิทยาลัย ระยะ 5 ปี (พ.ศ. 2558 - 2562)					แผนปฏิบัติการประจำปี ปีงบประมาณ พ.ศ. 2558			งบประมาณ (ล้านบาท)			ผู้รับผิดชอบ
	ประเด็นยุทธศาสตร์	เป้าประสงค์	ตัวชี้วัด	เป้าหมาย '58		กลยุทธ์	แผนงาน/งาน/โครงการ	เงินแผ่นดิน	เงินรายได้	รวม		
				หน่วยนับ	จำนวน							
			18) จำนวนผลงานวิจัยหรืองานสร้างสรรค์ที่ได้รับ การจดทะเบียนสิทธิบัตรหรือนวัตกรรม	ชิ้น	-							
6. ส่งเสริม สนับสนุนการบริการ วิชาการ การพัฒนาและถ่ายทอด ความรู้และเทคโนโลยีในหลากหลายรูปแบบที่สอดคล้องกับ ความต้องการของสังคม ชุมชน และท้องถิ่น	4. การเร่งรัดและยกระดับ การให้บริการวิชาการ ที่ตอบสนองความต้องการของท้องถิ่น	4. ก้าวสู่การเป็น มหาวิทยาลัย รับผิดชอบต่อสังคม	19) ร้อยละของนักศึกษาและบุคลากรที่เข้าร่วม กิจกรรมเพื่อสังคม/ชุมชน/อุตสาหกรรมต่อนักศึกษา และบุคลากรทั้งหมด	ร้อยละ	5	(12) ให้บริการวิชาการที่รับผิดชอบต่อสังคม ตอบสนองความต้องการของท้องถิ่น เป็นศูนย์รวมความคิด (Think Tank) ให้แก่สังคม	<b>แผนงานเร่งรัดและยกระดับการให้บริการวิชาการ</b>	<b>11.2005</b>	<b>2.4139</b>	<b>13.6144</b>		
7. ส่งเสริม สืบสาน โครงการ อันเนื่องมาจากพระราชดำริน้อมนำปรัชญาเศรษฐกิจพอเพียงมาใช้ และเป็นผู้นำ การถ่ายทอดสู่สังคม			20) ร้อยละของโครงการ/กิจกรรมบริการวิชาการ ที่นำมาใช้พัฒนาการเรียนการสอนและการวิจัย ต่อโครงการ/กิจกรรมบริการวิชาการทั้งหมด	ร้อยละ	50		25. โครงการหนึ่งคณะหนึ่งอำเภอ	3.2000		3.2000	ผศ.อุบล สมทรง	
8. ส่งเสริมการสร้างจิตสำนึกทางวัฒนธรรม ที่ดีแก่เยาวชน นักศึกษา และประชาชน ในท้องถิ่นเพื่อให้เกิดความตระหนักในการ อนุรักษ์ซึ่งค่านิยมเอกลักษณ์ ขนบธรรมเนียมประเพณีและเชิดชูภูมิปัญญาไทย และสร้างเครือข่ายทางวัฒนธรรม เพื่อการอนุรักษ์ เผยแพร่และนำสู่สากล			21) จำนวนโครงการ/กิจกรรมบริการวิชาการที่ มหาวิทยาลัยมีส่วนร่วมในการพัฒนาชุมชน และ สร้างความเข้มแข็งของท้องถิ่น	โครงการ	7		26. โครงการสืบสานโครงการอันเนื่องมาจากพระราชดำริ	1.2800		1.2800	ผศ.อุบล สมทรง	
			22) ร้อยละเฉลี่ยของนักศึกษาที่เข้าร่วมโครงการ หรือกิจกรรมในการอนุรักษ์ พัฒนา และส่งเสริม เอกลักษณ์ ศิลปะและวัฒนธรรมต่อจำนวนนักศึกษา ทั้งหมด	ร้อยละ	25		27. โครงการอนุรักษ์พันธุกรรมพืชอันเนื่องมาจากพระราชดำริฯ	0.9005	0.4000	1.3005	ผศ.อุบล สมทรง	
						(13) สร้างคุณภาพชีวิต และความเป็นอยู่ของ ท้องถิ่นผ่านกระบวนการเรียน การสอนการวิจัย	28. โครงการพัฒนาศักยภาพบุคลากรด้านการท่องเที่ยว	0.9000		0.9000	ดร.ภุชดา ตั้งชวัล	
						(14) ยกระดับภูมิปัญญาไทยเพื่อสร้างมูลค่าเพิ่ม และขีดความสามารถในการแข่งขัน	29. โครงการพัฒนาครูและบุคลากรทางการศึกษา	1.6200		1.6200	ผศ.อุบล สมทรง	
						(15) สร้างคลังปัญญาท้องถิ่น ที่มีองค์ความรู้ วิทยาการผสมผสานกับศิลปวัฒนธรรม และภูมิปัญญาของ ท้องถิ่น	30. โครงการพัฒนาการเรียนการสอนด้านคณิตศาสตร์ตาม พระราชดำริสมเด็จพระเทพรัตนราชสุดาฯ	0.0000		0.0000	ผศ.อุบล สมทรง	
							31. โครงการสนับสนุนการให้บริการวิชาการตามยุทธศาสตร์ จังหวัดเพชรบุรีและประจวบคีรีขันธ์	0.8000		0.8000	ผศ.อุบล สมทรง	
							32. โครงการบูรณาการการเรียนการสอน การวิจัย เพื่อสร้าง ชุมชนเข้มแข็ง	0.4000	0.6000	1.0000	ผศ.อุบล สมทรง	
							33. โครงการสร้างวิถีชีวิตเศรษฐกิจพอเพียงแก่ชุมชน จากวัดสู่ตำบลในท้องถิ่น		0.4139	0.4139	ผศ.อุบล สมทรง	
							34. โครงการสนับสนุนการพัฒนาผลิตภัณฑ์เพื่อเพิ่มมูลค่า	0.5000		0.5000	ผศ.อุบล สมทรง	
							35. โครงการสร้างศูนย์เรียนรู้ภูมิปัญญาท้องถิ่น	0.5000		0.5000	รศ.ดร.กาญจนา บุญส่ง	
							36. โครงการส่งเสริม ทะนุบำรุงศิลปวัฒนธรรม	1.1000		1.1000	รศ.ดร.กาญจนา บุญส่ง	
							37. โครงการกรมวัฒนธรรมอาเซียนสัมพันธ์ ครั้งที่ 4		1.0000	1.0000	รศ.ดร.กาญจนา บุญส่ง	
9. พัฒนาคุณภาพการบริหารจัดการ สู่องค์กรแห่งคุณภาพระดับสากล โดยใช้กลไกการประกันคุณภาพ บูรณาการให้เป็นส่วนหนึ่งของ กระบวนการบริหารตามหลัก ธรรมาภิบาลและปรัชญา เศรษฐกิจพอเพียง เพื่อนำไปสู่ การเป็นเมืองมหาวิทยาลัย	5. การสร้างความ เป็นสากล	5. พัฒนาเพื่อก้าวเข้าสู่ ความเป็นสากล	23) จำนวนหลักสูตรนานาชาติ	หลักสูตร	1	(16) พัฒนาหลักสูตรให้เป็นหลักสูตรนานาชาติ	<b>แผนงานสร้างความเป็นสากล</b>	<b>3.7002</b>	<b>2.4139</b>	<b>6.1141</b>		
			24) ร้อยละของนักศึกษาที่สามารถสื่อสารภาษาอังกฤษ (ตามกรอบมาตรฐาน CEFR)	ร้อยละ	A2	(17) เพิ่มขีดความสามารถด้านภาษาของบุคลากร และนักศึกษา	38. โครงการพัฒนาหลักสูตรสองภาษาและนานาชาติ	0.0000	0.0000	0.0000	ดร.ภุชดา ตั้งชวัล	
			25) ร้อยละของอาจารย์ที่ผ่านเกณฑ์มาตรฐานภาษาอังกฤษ	ร้อยละ	50		39. โครงการแลกเปลี่ยนนักศึกษาและอาจารย์ ระหว่างประเทศ	1.0000	0.4139	1.4139	ดร.ภุชดา ตั้งชวัล	
			26) ร้อยละของนักศึกษาต่างชาติต่อนักศึกษาทั้งหมด	ร้อยละ	1		40. โครงการพัฒนาทักษะภาษาต่างประเทศของ นักศึกษาและอาจารย์	2.0000	1.0000	3.0000	ดร.ภุชดา ตั้งชวัล	
						(18) สร้างเครือข่ายความร่วมมือที่หลากหลาย และใช้ประโยชน์จากเครือข่ายในการเพิ่ม จำนวนอาจารย์และนักศึกษาชาวต่างประเทศ	41. โครงการจัดประชุมสัมมนาวิชาการระดับนานาชาติ	0.7002	0.3000	1.0002	ดร.ภุชดา ตั้งชวัล	
							42. โครงการขับเคลื่อนเครือข่ายความร่วมมือของ คู่ความร่วมมือทั้งในและต่างประเทศ		0.7000	0.7000	ดร.ภุชดา ตั้งชวัล	
	6. การปรับปรุงระบบ บริหารจัดการสู่องค์กร เรียนรู้ที่มี ประสิทธิภาพสูง	6. องค์กรแห่งการเรียนรู้ ที่มีประสิทธิภาพสูง	27) ร้อยละความสำเร็จตามแผนการจัดการความรู้ (KM) ของหน่วยงาน	ร้อยละ	80	(19) พัฒนาคุณภาพการบริหารจัดการตาม หลักธรรมาภิบาลและปรัชญาเศรษฐกิจ พอเพียง โดยใช้กลยุทธ์สู่การปฏิบัติที่ เป็นเลิศ (Advanced Execution Premium) ซึ่งมี ระบบการประกันคุณภาพ เป็นส่วนหนึ่งของการบริหารจัดการ	<b>แผนงานปรับปรุงระบบบริหารจัดการสู่องค์กรเรียนรู้ที่มีประสิทธิ</b>	<b>0.6500</b>	<b>14.4835</b>	<b>15.1335</b>		
			28) จำนวนหน่วยงานนำร่องที่นำเกณฑ์คุณภาพการศึกษา เพื่อการดำเนินการที่เป็นเลิศ (EdPEX)	หน่วย	1		43. โครงการพัฒนาระบบการบริหารจัดการโดยใช้กลยุทธ์ นำสู่ความสำเร็จ	0.6500	0.3000	0.9500	รศ.ดร.กาญจนา บุญส่ง	
			29) คะแนนการประเมินการบริหารเพื่อการกำกับติดตาม ผลลัพธ์ตามพันธกิจ	คะแนน	4		44. โครงการปรับปรุงคุณภาพการให้บริการ		3.6835	3.6835	ผศ.นรินทร์ ศรีวรรณารด	
			30) ระดับความพึงพอใจของนักศึกษาและบุคลากร ที่มีต่อการให้บริการของมหาวิทยาลัย	ระดับ	≥3.51		45. โครงการพัฒนาระบบและกลไกการประกันคุณภาพการศึกษา	1.5000		1.5000	ผศ.อุบล สมทรง	
			31) ผลการจัดอันดับมหาวิทยาลัยสีเขียว (อันดับในเอเชีย)	-	-		46. โครงการปรับปรุงการบริหารจัดการตามหลักปรัชญาเศรษฐกิจ พอเพียง	0.0000		0.0000	ผศ.อุบล สมทรง	
						(20) เพิ่มขีดสมรรถนะของบุคลากรด้วย กระบวนการจัดการความรู้	47. โครงการพัฒนาบุคลากรสายสนับสนุนและจัดการความรู้	1.5000		1.5000	ผศ.นรินทร์ ศรีวรรณารด	
						(21) พัฒนาระบบฐานข้อมูลพื้นฐาน (Common Data Set) และเทคโนโลยีสารสนเทศ มุ่งสู่ สังคมดิจิทัล (Digital Economy) และ E-University	48. โครงการพัฒนาผู้บริหารมืออาชีพ	1.5000		1.5000	ผศ.นรินทร์ ศรีวรรณารด	
						(22) พัฒนามหาวิทยาลัย ให้น่าอยู่ มุ่งสู่การ เป็น Green and Clean University	49. โครงการพัฒนาระบบเทคโนโลยีสารสนเทศและการสื่อสาร	3.5000		3.5000	ดร.ทัตทอง พราหมณี	
						(23) ส่งเสริมการนำกลยุทธ์การตลาดอุดมศึกษา เพื่อสร้างรายได้และ ภาพลักษณ์องค์กร	50. โครงการพัฒนาระบบฐานข้อมูลพื้นฐานเพื่อการบริหาร	0.0000		0.0000	ดร.ทัตทอง พราหมณี	
							51. โครงการพัฒนามหาวิทยาลัยเขียวสะอาด		2.5000	2.5000	ผศ.นรินทร์ ศรีวรรณารด	
							52. โครงการระบบการตลาดและสร้างภาพลักษณ์ขององค์กร	0.0000		0.0000	ผศ.นรินทร์ ศรีวรรณารด	
						<b>รวมทั้งสิ้น</b>		<b>37.3670</b>	<b>48.2782</b>	<b>85.6452</b>		

ตารางที่ 7 งบประมาณรายจ่ายตามยุทธศาสตร์ แผนปฏิบัติการประจำปี งบประมาณ พ.ศ. 2558 จำแนกตามกิจกรรมและหน่วยงานที่รับผิดชอบ

อัตลักษณ์ : “ชื่อสัตย์ มีวินัย ใฝ่เรียนรู้”	เอกลักษณ์ : มหาวิทยาลัยที่ได้รับการยอมรับด้านอาหารและการท่องเที่ยว
ปรัชญา : คุณธรรมนำความรู้ มุ่งสู่สากล	
วิสัยทัศน์ : ภายในปี 2562 จะเป็นมหาวิทยาลัยชั้นนำที่มีความโดดเด่นด้านอาหารและการท่องเที่ยว	

แผนงบประมาณ/แนวทางการจัดสรร/โครงการ/ตัวชี้วัด	เป้าหมาย		ระยะเวลาดำเนินการ				กิจกรรม	เงินงบประมาณ			เงินรายได้		รวมทั้งสิ้น	ผู้รับผิดชอบ
	หน่วยนับ	จำนวน	1	2	3	4		อุดหนุน	รายจ่ายอื่น	รวม	งบดำเนินงาน	รวม		
<b>1. แผนงานสร้างความเป็นเลิศด้านอาหารและการท่องเที่ยว</b>								-	220,000.0	220,000.0	3,500,000.0	3,500,000.0	3,720,000	
<b>1.1 เพิ่มศักยภาพการวิจัยด้านอาหารและการท่องเที่ยวและบูรณาการกับการเรียนการสอน</b>							รวม	-	-	-	-	-	-	
1] โครงการสนับสนุนการวิจัยด้านอาหารและการท่องเที่ยว ตัวชี้วัด			/	/	/		(1)	-	-	-	-	-	-	ดร.กฤษฎา ตั้งชวัล
[1] ร้อยละของผลงานวิจัยของนักวิจัยที่มีการนำไปใช้ประโยชน์	ร้อยละ	20												
[2] จำนวนงานวิจัยด้านอาหารและการท่องเที่ยวต่อจำนวนอาจารย์ประจำสาขาอาหารและการท่องเที่ยว	ร้อยละ	5												
<b>1.2 เพิ่มหลักสูตรในกลุ่มสาขาวิชาอาหารและการท่องเที่ยว</b>							รวม	-	220,000	220,000	-	-	220,000	
2] โครงการพัฒนาหลักสูตรใหม่กลุ่มสาขาวิชาอาหารและการท่องเที่ยว ตัวชี้วัด			/	/	/		(2)	-	40,000	40,000	-	-	40,000	ดร.กฤษฎา ตั้งชวัล
[1] จำนวนหลักสูตรใหม่ที่สอดคล้องกับเอกลักษณ์ของมหาวิทยาลัย	หลักสูตร	1					1) พัฒนาหลักสูตรใหม่ที่สอดคล้องเอกลักษณ์ของมหาวิทยาลัย หลักสูตรท่องเที่ยว		40,000	40,000			40,000	มนุษยศาสตร์ ฯ
[2] จำนวนหลักสูตรระยะสั้นที่สอดคล้องกับเอกลักษณ์ของมหาวิทยาลัย	หลักสูตร	1												
3] โครงการพัฒนาหลักสูตรระยะสั้นด้านอาหารและการท่องเที่ยว ตัวชี้วัด			/	/	/		(3)	-	180,000	180,000	-	-	180,000	ดร.กฤษฎา ตั้งชวัล
[1] จำนวนหลักสูตรใหม่ที่สอดคล้องกับเอกลักษณ์ของมหาวิทยาลัย	หลักสูตร	1					1) พัฒนาหลักสูตรระยะสั้นตามเอกลักษณ์ของมหาวิทยาลัย							
[2] จำนวนหลักสูตรระยะสั้นที่สอดคล้องกับเอกลักษณ์ของมหาวิทยาลัย	หลักสูตร	1					- หลักสูตรระยะสั้นตามเอกลักษณ์ของมหาวิทยาลัย (อาหารต้นน้ำ)		30,000	30,000			30,000	เทคโนโลยีการเกษตร
							- พัฒนาหลักสูตรระยะสั้นตามเอกลักษณ์ของมหาวิทยาลัย (หลักสูตรอาหารกลางวัน)		30,000	30,000			30,000	วิทยาศาสตร์ ฯ
							- หลักสูตรระยะสั้นตามเอกลักษณ์ของมหาวิทยาลัย (หลักสูตรอาหารบนโต๊ะ)		30,000	30,000			30,000	มนุษยศาสตร์ ฯ
							- พัฒนาหลักสูตรระยะสั้นด้านการท่องเที่ยว		30,000	30,000			30,000	มนุษยศาสตร์ ฯ
							- พัฒนาหลักสูตรระยะสั้นตามเอกลักษณ์ของมหาวิทยาลัย		30,000	30,000			30,000	ครุศาสตร์
							- พัฒนาหลักสูตรระยะสั้นตามเอกลักษณ์ของมหาวิทยาลัย		30,000	30,000			30,000	ส่งเสริมวิชาการ ฯ
<b>1.3 ปรับปรุงระบบการรับและรักษานักศึกษาให้อยู่ในระบบจนสำเร็จการศึกษา</b>							รวม	-	-	-	-	-	-	
4] โครงการปรับปรุงระบบการรับนักศึกษา			/	/	/		(4)	-	-	-	-	-	-	ดร.กฤษฎา ตั้งชวัล
5] โครงการพัฒนาระบบการให้คำปรึกษาและดูแลนักศึกษา			/	/	/		(5)	-	-	-	-	-	-	ดร.กฤษฎา ตั้งชวัล

แผนงบประมาณ/แนวทางการจัดสรร/โครงการ/ตัวชี้วัด	เป้าหมาย		ระยะเวลาดำเนินการ				กิจกรรม	เงินงบประมาณ			เงินรายได้		รวมทั้งสิ้น	ผู้รับผิดชอบ
	หน่วยนับ	จำนวน	1	2	3	4		อุดหนุน	รายจ่ายอื่น	รวม	งบดำเนินงาน	รวม		
1.4 สร้างชื่อเสียงให้ได้รับการยอมรับระดับชาติและนานาชาติด้านอาหารและการท่องเที่ยว							รวม	-	-	-	3,500,000	3,500,000	3,500,000	
6] โครงการพัฒนาความเป็นเลิศด้านอาหารตัวชี้วัด			/	/	/		(6)	-	-	-	2,230,000	2,230,000	2,230,000	ดร.กฤษฎา ตั้งชวาล
[1] ร้อยละของโครงการ/กิจกรรมการพัฒนานักศึกษากลุ่มสาขาด้านอาหารที่บรรลุเป้าหมาย	ร้อยละ	90					1) ประชาสัมพันธ์การเข้าศึกษาต่อกลุ่มอาหารและท่องเที่ยว			-	30,000	30,000	30,000	เทคโนโลยีการเกษตร
[2] จำนวนนักศึกษากลุ่มสาขาด้านอาหารที่ได้รับรางวัลการแข่งขันวิชาชีพและวิชาการ	คน	10					2) จัดแข่งขันอาหารนานาชาติในงานสัปดาห์วิทยาศาสตร์แห่งชาติ				30,000	30,000	30,000	วิทยาศาสตร์ฯ
							3) พัฒนาสมรรถนะนักศึกษาร่วมวิชาชีพสำหรับอาหาร (เพื่อได้ไปประกอบมาตรฐานวิชาชีพ)			-	60,000	60,000	60,000	วิทยาศาสตร์ฯ
							4) สนับสนุนเครื่องมือและอุปกรณ์สำหรับการจัดการเรียนการสอนกลุ่มอาหารและท่องเที่ยว				900,000	900,000	900,000	วิทยาศาสตร์ฯ
							5) แข่งขันทักษะทางวิชาชีพในเครือข่ายคณบดี			-	80,000	80,000	80,000	เทคโนโลยีการเกษตร
							6) ฝึกทักษะนักศึกษา CHEF (ชุดมีด และชุดเซฟ)				180,000	180,000	180,000	วิทยาศาสตร์ฯ
							7) แข่งขันทักษะด้านอาหารระดับชาติ/นานาชาติ				50,000	50,000	50,000	วิทยาศาสตร์ฯ
							8) การพัฒนาการเรียนการสอน Action Learning กลุ่มอาหารและท่องเที่ยว				50,000	50,000	50,000	เทคโนโลยีการเกษตร
							9) พัฒนามลิตภัณฑ์ข้าวไรซ์เบอร์รี่			-	25,000	25,000	25,000	เทคโนโลยีการเกษตร
							10) นวัตกรรมอาหารเพื่อสุขภาพ				30,000	30,000	30,000	วิทยาศาสตร์ฯ
							11) การจัดตั้งหน่วยเสริมทักษะวิชาชีพ : การพัฒนามลิตภัณฑ์สัตว์ปีกเพื่อสุขภาพ				495,000	495,000	495,000	เทคโนโลยีการเกษตร
							12) จัดหาทรัพยากรสารสนเทศเพื่อสนับสนุนความเป็นเลิศกลุ่มอาหารและการท่องเที่ยว				300,000	300,000	300,000	สำนักวิทยบริการฯ
7] โครงการพัฒนาความเป็นเลิศด้านการท่องเที่ยวตัวชี้วัด			/	/	/		(7)	-	-	-	1,270,000	1,270,000	1,270,000	ดร.กฤษฎา ตั้งชวาล
[1] ร้อยละของโครงการ/กิจกรรมการพัฒนานักศึกษากลุ่มสาขาด้านการท่องเที่ยวที่บรรลุเป้าหมาย	ร้อยละ	90					1) ปรับปรุงห้องแพทยและห้องปฏิบัติการการท่องเที่ยว อาคารเพชรน้ำหนึ่ง			-	1,000,000	1,000,000	1,000,000	มนุษยศาสตร์ฯ
[2] จำนวนนักศึกษากลุ่มสาขาด้านการท่องเที่ยวที่ได้รับรางวัลการแข่งขันวิชาชีพและวิชาการ	คน	10					2) พัฒนาอาจารย์กลุ่มอาหารและท่องเที่ยวสำหรับมาตรฐานวิชาชีพ (Certificate)			-	80,000	80,000	80,000	มนุษยศาสตร์ฯ, วิทยาฯ
							3) โครงการพัฒนานักศึกษา (Tutor) กลุ่ม Food and Tourism Management Cluster ด้านวิชาการ วิชาชีพ และภาษาต่างประเทศ			-	80,000	80,000	80,000	มนุษยศาสตร์ฯ, วิทยฯ,
							4) จัดหาวัสดุอุปกรณ์ฝึกทักษะฝีมือแรงงาน 3 สาขา			-	80,000	80,000	80,000	มนุษยศาสตร์ฯ
							5) นวัตกรรมด้านการท่องเที่ยว			-	30,000	30,000	30,000	มนุษยศาสตร์ฯ



แผนงบประมาณ/แผนทางการจัดสรร/โครงการ/ตัวชี้วัด	เป้าหมาย		ระยะเวลาดำเนินการ				กิจกรรม	เงินงบประมาณ			เงินรายได้		รวมทั้งสิ้น	ผู้รับผิดชอบ	
	หน่วยนับ	จำนวน	1	2	3	4		อุดหนุน	รายจ่ายอื่น	รวม	งบดำเนินงาน	รวม			
2. แผนงานยกระดับคุณภาพบัณฑิต								2,347,500.0	5,867,500.0	8,215,000.0	23,053,000.0	23,053,000.0	31,268,000.0		
2.1 ยกระดับคุณภาพหลักสูตรและพัฒนาหลักสูตรใหม่ให้ได้รับการยอมรับการรับรองมาตรฐาน TQF							รวม	-	1,280,000	1,280,000	420,000	420,000	1,700,000		
8] โครงการปรับปรุงและพัฒนาหลักสูตรให้ได้มาตรฐานสากลตัวชี้วัด			/	/	/		(8)	-	1,280,000	1,280,000	420,000	420,000	1,700,000	ผศ.ดร.เสนาะ กลิ่นงาม	
[1] จำนวนหลักสูตรใหม่ที่สอดคล้องกับความต้องการของสังคม	หลักสูตร	8					1) พัฒนาหลักสูตรใหม่ ระดับปริญญาตรี (ตอบสนองความต้องการสังคมและประเทศ)			-					
[2] จำนวนหลักสูตรปัจจุบันที่เข้ามาแล้วมากกว่า 5 ได้รับการปรับปรุงตามกรอบมาตรฐานคุณวุฒิระดับอุดมศึกษา (TQF)	หลักสูตร	35					- หลักสูตรบริหารธุรกิจบัณฑิต สาขาวิชาการจัดการโลจิสติกส์		40,000	40,000	-	-	40,000	วิทยาการจัดการ	
							- หลักสูตรนิเทศศาสตร์บัณฑิต สาขาวิชาการสื่อสารองค์การและสาขาวิชานวัตกรรมการแพทย์ภาพและการกระจายเสียง		40,000	40,000	-	-	40,000	วิทยาการจัดการ	
							- การปรับปรุงและพัฒนาหลักสูตรของคณะเทคโนโลยีอุตสาหกรรม		40,000	40,000	-	-	40,000	เทคโนโลยีอุตสาหกรรม	
							- พัฒนาหลักสูตรวิทยาศาสตรบัณฑิต คณะวิทยาศาสตร์		40,000	40,000	-	-	40,000	วิทยาศาสตร์ ฯ	
							- หลักสูตร (คณะพยาบาลศาสตร์) 1 หลักสูตร		40,000	40,000	-	-	40,000	พยาบาลศาสตร์	
							- พัฒนาหลักสูตรใหม่ระดับปริญญาตรีสาขาวิชาภาษาเกาหลีเพื่อการท่องเที่ยว		40,000	40,000	-	-	40,000	มนุษยศาสตร์ ฯ	
							- พัฒนาหลักสูตรระดับปริญญาตรีสองภาษา ครุศาสตร์บัณฑิต		40,000	40,000	-	-	40,000	เทคโนโลยีสารสนเทศ	
							- หลักสูตร (สำรอง) 1 หลักสูตร		40,000	40,000	-	-	40,000	ส่งเสริมวิชาการฯ	
							2) ปรับปรุงหลักสูตรเก่า (TQF2)								
							- หลักสูตรเก่าและวิชาชีพครุศาสตร์ 11 มาตรฐาน		80,000	80,000	-	-	80,000	ครุศาสตร์	
							- ปรับปรุงพัฒนาหลักสูตรรอบ 5 ปี ตามกรอบมาตรฐานคุณวุฒิฯ		60,000	60,000	-	-	60,000	เทคโนโลยีการเกษตร	
							- หลักสูตรเก่าคณะเทคโนโลยีอุตสาหกรรม 4 หลักสูตร		80,000	80,000	-	-	80,000	เทคโนโลยีอุตสาหกรรม	
							- การบริหารปรับปรุงหลักสูตรคณะเทคโนโลยีสารสนเทศ		60,000	60,000	-	-	60,000	เทคโนโลยีสารสนเทศ	
							- ปรับปรุงหลักสูตรคณะวิทยาศาสตร์ฯ		120,000	120,000	-	-	120,000	วิทยาศาสตร์ ฯ	
							- ปรับปรุงหลักสูตรเก่าคณะมนุษยศาสตร์ฯ		180,000	180,000	-	-	180,000	มนุษยศาสตร์ ฯ	
							- พัฒนาและปรับปรุงหลักสูตรบริหารธุรกิจบัณฑิตและบัญชีบัณฑิต		100,000	100,000	-	-	100,000	วิทยาการจัดการ	
							3) อบรมเชิงปฏิบัติการการพัฒนาและปรับปรุงหลักสูตร TQF2		150,000	150,000	-	-	150,000	ส่งเสริมวิชาการฯ	
							4) ประสานการปรับปรุงและพัฒนาหลักสูตร (องค์การวิชาชีพและ สกอ.)		100,000	100,000	-	-	100,000	ส่งเสริมวิชาการฯ	
							5) จัดทำคู่มือหลักสูตรและแผนการเรียนสำหรับนักศึกษา				300,000	300,000	300,000	ส่งเสริมวิชาการฯ	
							6) พัฒนาหลักสูตรหมวดศึกษาทั่วไป (TQF2)		30,000	30,000	120,000	120,000	150,000	ส่งเสริมวิชาการฯ	

แผนงบประมาณ/แผนทางการจัดสรร/โครงการ/ตัวชี้วัด	เป้าหมาย		ระยะเวลาดำเนินการ				กิจกรรม	เงินงบประมาณ			เงินรายได้		รวมทั้งสิ้น	ผู้รับผิดชอบ	
	หน่วยนับ	จำนวน	1	2	3	4		อุดหนุน	รายจ่ายอื่น	รวม	งบดำเนินงาน	รวม			
2.2 ปรับปรุงกระบวนการเรียนการสอนโดยเน้นเรียนรู้จากการปฏิบัติ (Action Learning)								2,347,500	2,500,000	4,847,500	6,355,000	6,355,000	11,202,500		
9] โครงการผลิตครูมืออาชีพและพัฒนาโรงเรียนต้นแบบ (สาธิตฯ) ตัวชี้วัด			/	/	/	/	(9)	2,347,500	-	2,347,500	576,600	576,600	2,924,100	ผศ.ดร.เสนาะ กลิ่นงาม	
[1] ร้อยละของโครงการ/กิจกรรมการพัฒนานักศึกษากลุ่มสาขาวิชาชีพครูที่บรรลุเป้าหมาย	ร้อยละ	90					1) ความเป็นครูเกษตรในศตวรรษที่ 21	-	-	-	20,000	20,000	20,000	เทคโนโลยีการเกษตร	
[2] ร้อยละของของนักศึกษากลุ่มสาขาวิชาชีพครูที่มีผลสัมฤทธิ์ทางการเรียนเพิ่มขึ้น	ร้อยละ	50					2) ผลิตครูมืออาชีพคณะมนุษยศาสตร์และสังคมศาสตร์	-	-	-	100,000	100,000	100,000	มนุษยศาสตร์ฯ	
[3] จำนวนนักเรียนโรงเรียนสาธิต ฯ	คน	394					3) พัฒนาศักยภาพแห่งความเป็นครู (ต้นแบบครูภาษาไทย)				70,000	70,000	70,000	มนุษยศาสตร์ฯ	
							4) พัฒนาศาสตร์และศิลป์การสอนในศตวรรษที่ 21				50,000	50,000	50,000	ครุศาสตร์	
							5) พัฒนาระบบการฝึกประสบการณ์วิชาชีพครูและฝึกปฏิบัติในโรงเรียนสาธิต				-	-	-	-	
							6) พัฒนานักศึกษาคูตามแนวไตรสิกขาของคณะครุศาสตร์				150,000	150,000	150,000	ครุศาสตร์	
							7) พัฒนานักศึกษาคูตามแนวไตรสิกขาของคณะวิทยาศาสตร์และเทคโนโลยี				30,000	30,000	30,000	ครุศาสตร์	
							8) พัฒนานักศึกษาคูตามแนวไตรสิกขาของคณะเทคโนโลยีการเกษตร				22,000	22,000	22,000	วิทยาศาสตร์ฯ	
							9) พัฒนานักศึกษาคูตามแนวไตรสิกขาของคณะมนุษยศาสตร์และสังคมศาสตร์				10,000	10,000	10,000	เทคโนโลยีการเกษตร	
							10) ครูมีงานทำ				44,600	44,600	44,600	มนุษยศาสตร์ฯ	
							11) พัฒนาทักษะการคิดและกระบวนการทางวิทยาศาสตร์ฯ ของนักเรียน	400,000		400,000	80,000	80,000	80,000	80,000	ครุศาสตร์
							12) พัฒนาผลงานวิชาการของนักเรียนเข้าสู่ราชภัฏวิจัย				-	-	-	400,000	โรงเรียนสาธิตฯ
							13) ส่งนักเรียนเข้าแข่งขันทักษะทางวิชาการ	25,000		25,000	-	-	-	-	โรงเรียนสาธิตฯ
							14) จัดกิจกรรมสัปดาห์วิทยาศาสตร์แห่งชาติ	50,000		50,000	-	-	-	50,000	โรงเรียนสาธิตฯ
							15) สืบสานงานโครงการพระราชดำริ สวนพฤษศาสตร์ในโรงเรียน	50,000		50,000	-	-	-	50,000	โรงเรียนสาธิตฯ
							16) ทักษะศึกษาแหล่งเรียนรู้ในประเทศไทย	200,000		200,000	-	-	-	200,000	โรงเรียนสาธิตฯ
							17) เข้าร่วมการแข่งขันกีฬาสาธิตราชภัฏสัมพันธ์	317,000		317,000	-	-	-	317,000	โรงเรียนสาธิตฯ
							18) สืบสานศิลปวัฒนธรรมภูมิปัญญาท้องถิ่นและเผยแพร่สู่สากล	25,000		25,000	-	-	-	25,000	โรงเรียนสาธิตฯ
							19) ลูกเสือ-เนตรนารี-นักศึกษารักษาดินแดน-อาสาชวยกาชาด เพื่อพัฒนาผู้เรียน	264,700		264,700	-	-	-	264,700	โรงเรียนสาธิตฯ
							20) ส่งเสริมคุณธรรมจริยธรรมและคุณลักษณะอันพึงประสงค์ ของนักเรียน	200,000		200,000	-	-	-	200,000	โรงเรียนสาธิตฯ
							21) สนับสนุนค่าใช้จ่ายในการจัดการศึกษาตั้งแต่ระดับอนุบาล จนจบการศึกษา	765,800		765,800	-	-	-	765,800	โรงเรียนสาธิตฯ

แผนงบประมาณ/แผนทางการจัดสรร/โครงการ/ตัวชี้วัด	เป้าหมาย		ระยะเวลาดำเนินการ				กิจกรรม	เงินงบประมาณ			เงินรายได้		รวมทั้งสิ้น	ผู้รับผิดชอบ
	หน่วยนับ	จำนวน	1	2	3	4		อุดหนุน	รายจ่ายอื่น	รวม	งบดำเนินงาน	รวม		
10] โครงการพัฒนากระบวนการเรียนการสอนที่เน้นการเรียนรู้จากการปฏิบัติ ตัวชี้วัด [1] ร้อยละของโครงการ/กิจกรรมพัฒนาการเรียนรู้จากการปฏิบัติ [2] ระดับความพึงพอใจของนักศึกษาต่อการจัดการเรียนการสอนของมหาวิทยาลัย	ร้อยละ	90	/	/	/	/	(10)	-	-	-	2,444,800	2,444,800	2,444,800	ผศ.ดร.เสนาะ กลิ่นงาม
	ระดับ	>4.00					1) กิจกรรมพัฒนาการเรียนรู้จากการปฏิบัติจริงของคณะครุศาสตร์ 2) กิจกรรมพัฒนาการเรียนรู้จากการปฏิบัติจริงของคณะเทคโนโลยีการเกษตร 3) กิจกรรมพัฒนาการเรียนรู้จากการปฏิบัติจริงของคณะเทคโนโลยีอุตสาหกรรม 4) กิจกรรมพัฒนาการเรียนรู้จากการปฏิบัติจริงของคณะเทคโนโลยีสารสนเทศ 5) กิจกรรมพัฒนาการเรียนรู้จากการปฏิบัติจริงของคณะวิทยาศาสตร์และเทคโนโลยี 6) กิจกรรมพัฒนาการเรียนรู้จากการปฏิบัติจริงของคณะมนุษยศาสตร์และสังคมศาสตร์ 7) กิจกรรมพัฒนาการเรียนรู้จากการปฏิบัติจริงของคณะวิทยาการจัดการ 8) กิจกรรมพัฒนาการเรียนรู้จากการปฏิบัติจริงของคณะพยาบาลศาสตร์ 9) กิจกรรมพัฒนาการเรียนรู้จากการปฏิบัติจริงของสำนักวิทยบริการฯ				300,000	300,000	300,000	ครุศาสตร์
											200,000	200,000	200,000	เทคโนโลยีการเกษตร
											240,000	240,000	240,000	เทคโนโลยีอุตสาหกรรม
											200,000	200,000	200,000	เทคโนโลยีสารสนเทศ
											300,000	300,000	300,000	วิทยาศาสตร์ฯ
											504,800	504,800	504,800	มนุษยศาสตร์ฯ
											400,000	400,000	400,000	วิทยาการจัดการ
											100,000	100,000	100,000	พยาบาลศาสตร์
											200,000	200,000	200,000	สำนักวิทยบริการฯ
11] โครงการพัฒนาห้องเรียนห้องปฏิบัติการและสื่อการเรียนรู้ ตัวชี้วัด [1] ร้อยละของโครงการ/กิจกรรมพัฒนาห้องเรียนห้องปฏิบัติการเพื่อสนับสนุนการเรียนรู้จากการปฏิบัติ [2] ระดับความพึงพอใจต่อห้องเรียนห้องปฏิบัติการของนักศึกษา [3] จำนวนสื่ออิเล็กทรอนิกส์เพื่อการเรียนการสอนต่อสาขาวิชา	ร้อยละ	90					(11)	-	2,500,000	2,500,000	3,333,600	3,333,600	5,833,600	ผศ.ดร.เสนาะ กลิ่นงาม
	ระดับ	>4.00					ปรับปรุงแหล่งเรียนรู้วิชาชีพการเกษตร							
	ขึ้น	1					1) จัดตั้งศูนย์วิจัยและเพาะเห็ดโดยใช้ระบบการจัดการคุณภาพ GAP				50,000	50,000	50,000	เทคโนโลยีการเกษตร
							2) จัดตั้งแหล่งเรียนรู้นวัตกรรมด้านเกษตรและอาหารคณะเทคโนโลยีการเกษตร				80,000	80,000	80,000	เทคโนโลยีการเกษตร
							3) พัฒนาและปรับปรุงแหล่งเรียนรู้ และสถานที่ฝึกปฏิบัติวิชาชีพ พาร์มัสต์วีก พาร์มัสต์วี่เคี้ยวเอื้องขนาดเล็ก พาร์มัสต์วี่น้ำ ห้องปฏิบัติการของทุกสาขา				250,000	250,000	250,000	เทคโนโลยีการเกษตร
							4) พัฒนาแหล่งเรียนรู้เพื่อการเรียนรู้ที่ยั่งยืน				300,000	300,000	300,000	เทคโนโลยีอุตสาหกรรม
							ปรับปรุงห้องปฏิบัติการทางวิทยาศาสตร์							
							5) พัฒนาและจัดการแหล่งเรียนรู้ด้านวิทยาศาสตร์		1,190,000	1,190,000	-	-	1,190,000	วิทยาศาสตร์ฯ
							6) พัฒนาแหล่งเรียนรู้วิทยาศาสตร์		310,000	310,000	-	-	310,000	วิทยาศาสตร์ฯ
							7) พัฒนาห้องปฏิบัติการเรียนรู้ภาษาต่างประเทศที่มีมาตรฐาน				300,000	300,000	300,000	มนุษยศาสตร์ฯ
							8) พัฒนาสื่อการเรียนการสอนอิเล็กทรอนิกส์ของกลุ่มบริหารธุรกิจและการสื่อสารทางธุรกิจ				160,000	160,000	160,000	วิทยาการจัดการ
							9) ผลิตเนื้อหาอิเล็กทรอนิกส์การเรียนการสอน (E-Content) เพื่อนำไปสู่การเรียนรู้จากการปฏิบัติ (Action Learning)				360,000	360,000	360,000	สำนักวิทยบริการฯ
							10) จัดหาอุปกรณ์เพื่อการสืบค้นสื่ออิเล็กทรอนิกส์ เพื่อนำไปสู่การเรียนรู้จากการปฏิบัติ				728,000	728,000	728,000	สำนักวิทยบริการฯ
							11) ระบบถ่ายทอดภาพและเสียงทางอินเทอร์เน็ต เพื่อสนับสนุนการเรียนรู้ผ่านสื่อดิจิทัล (Streaming Server)				500,000	500,000	500,000	สำนักวิทยบริการฯ
							12) จัดหาทรัพยากรสารสนเทศเพื่อการเรียนรู้ตามความต้องการของหลักสูตร		1,000,000	1,000,000	-	-	1,000,000	สำนักวิทยบริการฯ
							13) พัฒนาพื้นที่การเรียนรู้ (Learning Space)				605,600	605,600	605,600	สำนักวิทยบริการฯ

แผนงบประมาณ/แผนทางการจัดสรร/โครงการ/ตัวชี้วัด	เป้าหมาย		ระยะเวลาดำเนินการ				กิจกรรม	เงินงบประมาณ			เงินรายได้		รวมทั้งสิ้น	ผู้รับผิดชอบ
	หน่วยนับ	จำนวน	1	2	3	4		อุดหนุน	รายจ่ายอื่น	รวม	งบดำเนินงาน	รวม		
2.3 พัฒนาสมรรถนะอาจารย์ให้มีความแข็งแกร่งทางวิชาการที่สอดคล้องกับกระบวนการจัดการเรียนรู้จากการปฏิบัติ							รวม	-	-	-	5,000,000	5,000,000	5,000,000	
12] โครงการพัฒนาอาจารย์ให้มีคุณวุฒิสูงขึ้น ตัวชี้วัด [1] ร้อยละของอาจารย์ที่มีคุณวุฒิเพิ่มขึ้น [2] สัดส่วนอาจารย์วุฒิปริญญาโท : เอก	ร้อยละ สัดส่วน	20 7 : 3	/	/	/	/	(12)	-	-	-	300,000	300,000	300,000	ผศ.ดร.เสนาะ กลิ่นงาม
13] โครงการสนับสนุนการเข้าสู่ตำแหน่งทางวิชาการ ของอาจารย์ ตัวชี้วัด [1] ร้อยละของอาจารย์ที่มีตำแหน่งทางวิชาการเพิ่มขึ้น [2] สัดส่วนอาจารย์ตำแหน่ง อ. : ผศ. : รศ. [3] จำนวนอาจารย์ที่ได้รับการส่งเสริมให้เข้าสู่ตำแหน่งทางวิชาการ	ร้อยละ สัดส่วน จำนวน	10 7:2.5:0.5 50	/	/	/	/	(13)	-	-	-	1,820,000	1,820,000	1,820,000	ผศ.ดร.เสนาะ กลิ่นงาม
14] โครงการพัฒนาทักษะการสอนโดยเน้นการสอบแบบ Action Learning ตัวชี้วัด [1] ร้อยละของโครงการ/กิจกรรมพัฒนาห้องเรียนห้องปฏิบัติการ ที่บรรลุเป้าหมาย [2] ระดับความพึงพอใจเฉลี่ยของนักศึกษาต่อการสอนของอาจารย์ [3] ระดับความพึงพอใจเฉลี่ยของนักศึกษาต่อการจัดการเรียนการสอน	ร้อยละ ระดับ ระดับ	90 >4.00 >4.00	/	/	/	/	(14)	-	-	-	2,880,000	2,880,000	2,880,000	ผศ.ดร.เสนาะ กลิ่นงาม
	ร้อยละ	90					1) สนับสนุนการพัฒนาทักษะการสอนของคณาจารย์ - คณะครุศาสตร์ - คณะเทคโนโลยีการเกษตร - คณะเทคโนโลยีอุตสาหกรรม - คณะเทคโนโลยีสารสนเทศ - คณะวิทยาศาสตร์และเทคโนโลยี - คณะมนุษยศาสตร์และสังคมศาสตร์ - คณะวิทยาการจัดการ				130,000 200,000 300,000 180,000 420,000 780,000 300,000	130,000 200,000 300,000 180,000 420,000 780,000 300,000	130,000 200,000 300,000 180,000 420,000 780,000 300,000	ครุศาสตร์ เทคโนโลยีการเกษตร เทคโนโลยีอุตสาหกรรม เทคโนโลยีสารสนเทศ วิทยาศาสตร์ฯ มนุษยศาสตร์ฯ วิทยาการจัดการ
	ระดับ	>4.00					2) ถ่ายทอดและจัดการความรู้ทางวิชาการ				30,000	30,000	30,000	วิทยาศาสตร์ฯ
	ระดับ	>4.00					3) จัดอบรมเทคนิคการสอนและการประเมินผลสำหรับ อาจารย์ใหม่				110,000	110,000	110,000	ส่งเสริมวิชาการ ฯ

แผนงบประมาณ/แผนทางการจัดสรร/โครงการ/ตัวชี้วัด	เป้าหมาย		ระยะเวลาดำเนินการ				กิจกรรม	เงินงบประมาณ			เงินรายได้		รวมทั้งสิ้น	ผู้รับผิดชอบ
	หน่วยนับ	จำนวน	1	2	3	4		อุดหนุน	รายจ่ายอื่น	รวม	งบดำเนินงาน	รวม		
							4) จัดอบรมเชิงปฏิบัติการเทคนิคการสอนแบบ Action Learning				350,000	350,000	350,000	ส่งเสริมวิชาการ ฯ
							5) ประเมินผลทักษะการสอนโดยเน้นการสอนแบบ Action Learning			-	80,000	80,000	80,000	ส่งเสริมวิชาการ ฯ
<b>2.4 พัฒนาสมรรถนะบัณฑิตให้ถึงพร้อมด้วยวิชาการ วิชาชีพ และอัตลักษณ์ รวมทั้งคุณธรรม สามารถดำรงตนและช่วยเหลือเกื้อกูลสังคมได้</b>							<b>รวม</b>	<b>-</b>	<b>2,087,500</b>	<b>2,087,500</b>	<b>11,278,000</b>	<b>11,278,000</b>	<b>13,365,500</b>	
15] โครงการพัฒนาความสามารถทางวิชาการของนักศึกษา ตัวชี้วัด			/	/	/	/	(15)	-	-	-	3,056,000	3,056,000	3,056,000	ผศ.ดร.เสนาะ กลิ่นงาม
[1] ร้อยละของโครงการ/กิจกรรมพัฒนาความสามารถทางวิชาการของนักศึกษาที่บรรลุเป้าหมาย	ร้อยละ	90					1) ฐานพัฒนาคุณธรรม และจรรยาบรรณสำหรับวิชาชีพครู นักศึกษาปีที่ 1	-			81,900	81,900	81,900	ครุศาสตร์
[2] จำนวนนักศึกษาที่ได้รับรางวัลการแข่งขันทักษะทางวิชาการระดับ	คน	10					2) ฐานพัฒนาผู้นำนักศึกษา สาขาวิชาชีพครูนักศึกษาปีที่ 2	-			60,000	60,000	60,000	ครุศาสตร์
							3) อบรมเสริมสมรรถนะวิชาชีพครูด้านหลักสูตรและการสอนแก่นักศึกษาครุศาสตร์บัณฑิต 13 สาขา นักศึกษาปีที่ 3	-			60,000	60,000	60,000	ครุศาสตร์
							4) ฝึกอบรมวิชาวุ่กักับลูกเสือสามัญรุ่นใหญ่ นักศึกษาปีที่ 4				400,000	400,000	400,000	ครุศาสตร์
							5) อบรมการวัดผลประเมินผลและการวิจัยพัฒนาการเรียนการสอนแก่นักศึกษาครู นักศึกษาปีที่ 4	-			80,000	80,000	80,000	ครุศาสตร์
							6) ทิวเตอร์สอบบรรจุครูนักศึกษาปี 5	-			50,000	50,000	50,000	ครุศาสตร์
							7) ให้ความรู้ทางด้านวิชาการและวิชาชีพแก่ศิษย์เก่าและนักศึกษาเตรียมฝึกประสบการณ์คณะครุศาสตร์	-			50,000	50,000	50,000	ครุศาสตร์
							8) สนับสนุนการเข้าร่วมกิจกรรมและเผยแพร่ผลงานของนักศึกษา	-			80,000	80,000	80,000	ครุศาสตร์
							9) เครือข่ายนักศึกษาพัฒนาทักษะทางปัญญาด้ว้กระบวนการคิดเชิงเหตุและผล	-			50,000	50,000	50,000	ครุศาสตร์
							10) แข่งขันทักษะวิชาการคณะครุศาสตร์	-			30,000	30,000	30,000	ครุศาสตร์
							11) การแข่งขันทักษะทางวิชาการ พจนก.สาขาวิทยาศาสตร์และเทคโนโลยีการเกษตร	-			20,000	20,000	20,000	เทคโนโลยีการเกษตร
							12) เตรียมความพร้อมก่อนสอบขอรับใบอนุญาตประกอบวิชาชีพวิศวกรรมควบคุม สาขาวิชาวิศวกรรมไฟฟ้าสื่อสาร	-			50,000	50,000	50,000	เทคโนโลยีอุตสาหกรรม
							13) พัฒนาศักยภาพวิศวกรรมพลังงานสู่มาตรฐานวิชาชีพ	-			10,000	10,000	10,000	เทคโนโลยีอุตสาหกรรม
							14) การออกแบบและเขียนแบบด้วยโปรแกรมคอมพิวเตอร์ระดับอุดมศึกษา	-			40,000	40,000	40,000	เทคโนโลยีอุตสาหกรรม
							15) อบรมเชิงปฏิบัติการออกแบบและเขียนโปรแกรม Auto Cad	-			10,000	10,000	10,000	เทคโนโลยีอุตสาหกรรม
							16) อบรมเชิงปฏิบัติการออกแบบและเขียนแบบโปรแกรม Skecthup	-			10,000	10,000	10,000	เทคโนโลยีอุตสาหกรรม
							17) อบรมเชิงปฏิบัติการการสร้างเครื่องปั้น 3 มิติ	-			50,000	50,000	50,000	เทคโนโลยีอุตสาหกรรม
							18) พัฒนาความเข้มแข็งทางวิชาการและวิชาชีพด้านระบบเครือข่ายคอมพิวเตอร์ของนักศึกษา สาขาวิชาวิศวกรรมสารสนเทศและการสื่อสาร	-			50,000	50,000	50,000	เทคโนโลยีอุตสาหกรรม
							19) อบรมเชิงปฏิบัติการเสริมทักษะวิชาชีพทางด้านเทคโนโลยีสารสนเทศ	-			50,000	50,000	50,000	เทคโนโลยีสารสนเทศ
							20) อบรมเชิงปฏิบัติการเสริมทักษะวิชาชีพทางด้านวิทยาการคอมพิวเตอร์	-			50,000	50,000	50,000	เทคโนโลยีสารสนเทศ
							21) การอบรมเตรียมการแก่นักศึกษาเพื่อสอบใบประกาศรับรองมาตรฐานความรู้เครือข่าย	-			15,000	15,000	15,000	เทคโนโลยีสารสนเทศ

แผนงบประมาณ/แผนทางการจัดสรร/โครงการ/ตัวชี้วัด	เป้าหมาย		ระยะเวลาดำเนินการ				กิจกรรม	เงินงบประมาณ			เงินรายได้		รวมทั้งสิ้น	ผู้รับผิดชอบ
	หน่วยนับ	จำนวน	1	2	3	4		อุดหนุน	รายจ่ายอื่น	รวม	งบดำเนินงาน	รวม		
							22) อบรมเชิงปฏิบัติการเตรียมความพร้อมและ/หรือการแข่งขันทักษะทางเทคโนโลยีสารสนเทศระดับชาติ/นานาชาติ			-	30,000	30,000	30,000	เทคโนโลยีสารสนเทศ
							24) อบรมการวัดผลและประเมินผลให้แก่ นักศึกษาสาขาวิชาเคมี			-	6,600	6,600	6,600	วิทยาศาสตร์ฯ
							25) อบรมเชิงปฏิบัติการทางดาราศาสตร์			-	42,500	42,500	42,500	วิทยาศาสตร์ฯ
							26) พัฒนาศักยภาพทางวิชาการและวิชาชีพของนักศึกษา คณะวิทยาศาสตร์ฯ			-	90,000	90,000	90,000	วิทยาศาสตร์ฯ
							27) อบรมเชิงปฏิบัติการด้านวิชาชีพการแพทย์แผนไทย			-	100,000	100,000	100,000	พยาบาลศาสตร์
							28) ทิวเข้มเพื่อพัฒนาศักยภาพทางวิชาการและวิชาชีพของนักศึกษาสาขาวิชาแพทย์แผนไทย			-	96,500	96,500	96,500	พยาบาลศาสตร์
							29) แข่งขันทักษะทางวิชาการมนุษยศาสตร์			-	250,000	250,000	250,000	มนุษยศาสตร์ฯ
							30) ส่งเสริมและสนับสนุนการจัดแข่งขันทักษะวิชาการและวิชาชีพระดับชาติ (MS Office Thailand Competition 2015) ครั้งที่ 2			-	150,000	150,000	150,000	วิทยาการจัดการ
							31) การแข่งขันทักษะวิชาการ พ.จ.น.ก. สัมพันธ์ ปีการศึกษา 2557			-	50,000	50,000	50,000	วิทยาการจัดการ
							32) ส่งเสริมและสนับสนุนการแข่งขันทักษะทางการตลาดระดับชาติ			-	30,000	30,000	30,000	วิทยาการจัดการ
							33) ส่งเสริมและสนับสนุนการแข่งขันทักษะทางคอมพิวเตอร์ธุรกิจระดับชาติ			-	30,000	30,000	30,000	วิทยาการจัดการ
							34) ส่งเสริมและสนับสนุนการแข่งขันทักษะทางนิเทศศาสตร์ระดับชาติ			-	30,000	30,000	30,000	วิทยาการจัดการ
							35) ส่งเสริมและสนับสนุนการแข่งขันทักษะทางบัญชีระดับชาติ			-	30,000	30,000	30,000	วิทยาการจัดการ
							36) พัฒนาทักษะการคิดเชิงระบบ			-	70,000	70,000	70,000	ส่งเสริมวิชาการฯ(อ.เฉลี่ย)
							37) เตรียมความพร้อมนักศึกษาแข่งขันด้านเกษตร			-	16,000	16,000	16,000	เทคโนโลยีการเกษตร
							38) ส่งเสริมสนับสนุนการนำนักศึกษาแข่งขันทักษะวิชาการ			-	37,500	37,500	37,500	เทคโนโลยีการเกษตร
							39) แข่งขันทักษะวิชาการ พ.จ.น.จ.			-	700,000	700,000	700,000	ส่งเสริมวิชาการฯ
16] โครงการพัฒนาศูนย์ระเบียบความคิดสร้างสรรค์และนวัตกรรม			/	/	/	/	(16)	-	-	-	977,900	977,900	977,900	ผศ.ดร.เสนาะ กลิ่นงาม
ตัวชี้วัด														
[1] ร้อยละของโครงการ/กิจกรรมพัฒนาความคิดสร้างสรรค์ของนักศึกษาที่บรรลุเป้าหมาย	ร้อยละ	90					1) การประกวดสื่อสร้างสรรค์เพื่อเสริมสร้างอัตลักษณ์ คณะครุศาสตร์			-	100,000	100,000	100,000	ครุศาสตร์
[2] จำนวนชิ้นงานที่เกิดจากการคิดสร้างสรรค์ของนักศึกษา	ชิ้น	7					2) การประกวดแข่งขันไอเดียสร้างสรรค์ PBRU ในงานการประชุมเครือข่ายคณะเกษตรศาสตร์			-	35,160	35,160	35,160	เทคโนโลยีการเกษตร
[3] จำนวนชิ้นงานการคิดสร้างสรรค์ของนักศึกษาที่ได้รับรางวัลในระดับชาติ นานาชาติ	ชิ้น	1					3) การประกวดแข่งขันไอเดียสร้างสรรค์ PBRU ด้านอาหาร ในงานการประชุมเครือข่ายคณะเกษตรศาสตร์			-	70,000	70,000	70,000	เทคโนโลยีการเกษตร
							4) สนับสนุนการทำโครงงาน/วิจัย และการเผยแพร่ผลงาน			-	50,000	50,000	50,000	เทคโนโลยีสารสนเทศ
							5) เวทีแลกเปลี่ยนเรียนรู้ด้านวิชาการ (Computer Science Academic Stage)			-	30,000	30,000	30,000	เทคโนโลยีสารสนเทศ
							6) การประกวดผลงานสร้างสรรค์คณะมนุษยศาสตร์และสังคมศาสตร์			-	150,000	150,000	150,000	มนุษยศาสตร์ฯ
							7) ลานปล่อยแสง...พลังคิดสร้างสรรค์ของนักศึกษาคณะวิทยาการจัดการ			-	50,000	50,000	50,000	วิทยาการจัดการ
							8) การประกวดแข่งขันไอเดียสร้างสรรค์...พลัง PBRU สู่มืองมหาวิทยาลัยแห่งคุณภาพการศึกษา (Creative PBRU Town University Awards 2015)			-	120,000	120,000	120,000	วิทยาการจัดการ

แผนงบประมาณ/แผนทางการจัดสรร/โครงการ/ตัวชี้วัด	เป้าหมาย		ระยะเวลาดำเนินการ				กิจกรรม	เงินงบประมาณ			เงินรายได้		รวมทั้งสิ้น	ผู้รับผิดชอบ		
	หน่วยนับ	จำนวน	1	2	3	4		อุดหนุน	รายจ่ายอื่น	รวม	งบดำเนินงาน	รวม				
17] โครงการสร้างอัตลักษณ์และคุณลักษณะของบัณฑิต ที่พึงประสงค์ ตัวชี้วัด [1] ระดับความสำเร็จในการสร้างอัตลักษณ์และคุณลักษณะที่ พึงประสงค์ของบัณฑิต ก. มีการจัดทำแนวทางส่งเสริมการจัดกิจกรรมที่สอดคล้องกับ อัตลักษณ์และคุณลักษณะบัณฑิตที่พึงประสงค์ของบัณฑิต ข. มีการส่งเสริมให้คณะและองค์การนักศึกษาจัดกิจกรรม นักศึกษา ให้ครบทุกประเภท โดยอย่างน้อยต้องดำเนินการ ใน 5 ประเภท ดังนี้ 1) กิจกรรมส่งเสริมอัตลักษณ์และ คุณลักษณะที่พึงประสงค์ 2) กิจกรรมกีฬาและการ ส่งเสริมสุขภาพ 3) กิจกรรมบำเพ็ญประโยชน์และรักษา สิ่งแวดล้อม 4) กิจกรรมสร้างคุณธรรม จริยธรรม และ 5) กิจกรรมส่งเสริมศิลปะวัฒนธรรม ค. มีกระบวนการติดตามและประเมินผลโครงการหรือกิจกรรม ทั้งที่ดำเนินการโดยคณะและองค์การนักศึกษา ง. การสรุปและรายงานผลการดำเนินงานโครงการหรือกิจกรรม ต่อผู้บริหาร จ. มีการนำผลการประเมินโครงการหรือกิจกรรม ไปปรับปรุง การจัดกิจกรรมเพื่อพัฒนานักศึกษาอย่างต่อเนื่อง [2] ระดับความพึงพอใจของอาจารย์ต่อคุณลักษณะบัณฑิต ที่พึงประสงค์ของนักศึกษา [3] จำนวนนักศึกษาที่ได้รับรางวัลระดับชาติ	ข้อ	5					9) การประกวดการแสดงเชิงสร้างสรรค์และการประกวด MS Freshy Boy & Girl 2015			-	20,000	20,000	20,000	วิทยาการจัดการ		
							10) ส่งเสริมและสนับสนุนให้นักศึกษาสร้างสรรค์ผลงานและ นวัตกรรมประกวดเครื่องบินเล็ก			-	100,000	100,000	100,000	เทคโนโลยีอุตสาหกรรม (อ.วินชัย)		
							11) ส่งเสริมและสนับสนุนให้นักศึกษาสร้างสรรค์ผลงานและ นวัตกรรม			-	252,740	252,740	252,740	สำนักวิทยบริการฯ		
							(17)			-	-	-	2,444,800	2,444,800	2,444,800	รศ.ยศ ชีระเดชพงศ์
							1) เลือกตั้งนายกสโมสรนักศึกษาคณะครุศาสตร์			-	2,000	2,000	2,000	ครุศาสตร์		
							2) สนับสนุนให้นักศึกษาจัดกิจกรรมพัฒนาคุณลักษณะบัณฑิต ที่พึงประสงค์			-	6,400	6,400	6,400	ครุศาสตร์		
							3) สนับสนุนให้นักศึกษาจัดกิจกรรม (ด้านบำเพ็ญประโยชน์)			-	23,120	23,120	23,120	ครุศาสตร์		
							4) สนับสนุนให้นักศึกษาจัดกิจกรรมส่งเสริมศิลปวัฒนธรรม			-	45,000	45,000	45,000	ครุศาสตร์		
							5) จัดทำสื่อประชาสัมพันธ์รณรงค์การแต่งกาย			-	18,000	18,000	18,000	ครุศาสตร์		
							6) ค่ายพัฒนาคุณธรรม จริยธรรม นักศึกษาคณะครุศาสตร์			-	22,000	22,000	22,000	ครุศาสตร์		
							7) เตรียมความพร้อมนักศึกษาใหม่			-	50,720	50,720	50,720	ครุศาสตร์		
							8) ตักบาตร ฟังเทศน์ ฟังธรรม ทำความดี ต้อนรับเปิดเทอม			-	10,000	10,000	10,000	เทคโนโลยีการเกษตร		
							9) ปลูกฝังนักศึกษาด้านความซื่อสัตย์ มีวินัย ใฝ่เรียนรู้ สู้งาน			-	40,000	40,000	40,000	เทคโนโลยีการเกษตร		
							10) ปฏิบัติการเดิน			-						
							11) ลอยกระทง			-	8,000	8,000	8,000	เทคโนโลยีการเกษตร		
							12) เลือกตั้งนายกสโมสรคณะเทคโนโลยีการเกษตร			-	6,000	6,000	6,000	เทคโนโลยีการเกษตร		
							13) วัวเทียมเกวียนแห่เทียนพรรษา			-	20,000	20,000	20,000	เทคโนโลยีการเกษตร		
14) สนับสนุนและพัฒนาสโมสรนักศึกษาคณะเทคโนโลยี อุตสาหกรรม			-	32,220	32,220	32,220	เทคโนโลยีการเกษตร									
15) การศึกษาที่มีธรรมะ			-	14,000	14,000	14,000	เทคโนโลยีอุตสาหกรรม									
16) พัฒนากาเว่ผู้นำ การเรียนการสอน คุณธรรม จริยธรรม นักศึกษา	ระดับ	>3.51	-	5,000	5,000	5,000	เทคโนโลยีอุตสาหกรรม									
17) พัฒนาศักยภาพสามสัมพันธ์ศิษย์เก่าและศิษย์ปัจจุบัน	ระดับ	>3.51	-	8,000	8,000	8,000	เทคโนโลยีอุตสาหกรรม									
18) อุตสาหกรรมบำเพ็ญประโยชน์	คน	7	-	18,000	18,000	18,000	เทคโนโลยีอุตสาหกรรม									
19) สืบสานศิลปวัฒนธรรมท้องถิ่นโดยใช้ แนวทางประกันคุณภาพ			-	18,000	18,000	18,000	เทคโนโลยีอุตสาหกรรม									
20) สืบสานประเพณีลอยกระทง			-	5,880	5,880	5,880	เทคโนโลยีอุตสาหกรรม									
21) สืบสานประเพณีสงกรานต์			-	5,000	5,000	5,000	เทคโนโลยีอุตสาหกรรม									
22) สืบสานประเพณีแห่เทียนพรรษา			-	5,000	5,000	5,000	เทคโนโลยีอุตสาหกรรม									
23) ส่งเสริมอัตลักษณ์ของนักศึกษา "รู้จริง ทำเป็น"			-	30,000	30,000	30,000	เทคโนโลยีอุตสาหกรรม									
24) ศึกษาดูงานสถานประกอบการหรือบริษัทด้านเครือข่าย คอมพิวเตอร์และเครือข่ายการสื่อสารโทรคมนาคม			-	9,000	9,000	9,000	เทคโนโลยีอุตสาหกรรม									
25) สานสัมพันธ์พี่น้องวิทยาการคอมพิวเตอร์ (Bond of Computer Science) ครั้งที่ 2			-	90,000	90,000	90,000	เทคโนโลยีสารสนเทศ									
26) พัฒนาศักยภาพความพร้อมการเป็นผู้นำไอที			-	33,570	33,570	33,570	เทคโนโลยีสารสนเทศ									
27) ค่ายพุทธธรรมบ่มเพาะพลังแห่งปัญญา			-	52,000	52,000	52,000	วิทยาศาสตร์ฯ									
28) ปฐมนิเทศนักศึกษา ปีการศึกษา 2558			-	45,000	45,000	45,000	วิทยาศาสตร์ฯ									
29) การแข่งขันกีฬาภายในคณะ "ลูกวิทยเกมส์"			-	31,400	31,400	31,400	วิทยาศาสตร์ฯ									
30) Cleaning Day			-	9,600	9,600	9,600	วิทยาศาสตร์ฯ									
31) อบรมเสริมสร้างบุคลิกภาพ			-	20,000	20,000	20,000	วิทยาศาสตร์ฯ									

แผนงบประมาณ/แผนทางการจัดสรร/โครงการ/ตัวชี้วัด	เป้าหมาย		ระยะเวลาดำเนินการ				กิจกรรม	เงินงบประมาณ			เงินรายได้		รวมทั้งสิ้น	ผู้รับผิดชอบ
	หน่วยนับ	จำนวน	1	2	3	4		อุดหนุน	รายจ่ายอื่น	รวม	งบดำเนินงาน	รวม		
							32) สานสัมพันธ์น้องพิทยาศาสตร์			-	20,000	20,000	20,000	วิทยาศาสตร์ฯ
							33) ค่ายเด็กวิทย์ร่วมใจอาสาพัฒนา			-	54,250	54,250	54,250	วิทยาศาสตร์ฯ
							34) พัฒนาศึกษาการ วิชาชีพ และคุณธรรมจริยธรรมของนักศึกษา โดยศูนย์ให้คำปรึกษาคณะมนุษยศาสตร์ ฯ			-	90,000	90,000	90,000	มนุษยศาสตร์ฯ
							35) เลือกตั้งนายกสโมสรนักศึกษาคณะมนุษย ฯ			-	20,000	20,000	20,000	มนุษยศาสตร์ฯ
							36) ปฐมนิเทศ บายศรีสู่ขวัญ และค้นหาต้นแบบนักศึกษา			-	73,740	73,740	73,740	มนุษยศาสตร์ฯ
							37) มนุษยศาสตร์ร่วมใจพัฒนาสังคม			-	70,000	70,000	70,000	มนุษยศาสตร์ฯ
							38) เตรียมความพร้อมสำหรับการสอบบรรจุ ก.พ.และข้าราชการครู			-	80,000	80,000	80,000	มนุษยศาสตร์ฯ
							39) อบรมคุณธรรมจริยธรรม (มีวินัย)			-	20,000	20,000	20,000	มนุษยศาสตร์ฯ
							40) ให้ความรู้ในสายอาชีพแก่ศิษย์เก่า			-	50,000	50,000	50,000	มนุษยศาสตร์ฯ
							41) กิจกรรมส่งเสริมบุคลิกภาพ			-	100,000	100,000	100,000	มนุษยศาสตร์ฯ
							42) พัฒนาทักษะการใช้เทคโนโลยีสารสนเทศ			-	30,000	30,000	30,000	มนุษยศาสตร์ฯ
							43) ส่งเสริมศิลปวัฒนธรรม			-	70,000	70,000	70,000	มนุษยศาสตร์ฯ
							44) ประกันคุณภาพสำหรับนักศึกษา			-	20,000	20,000	20,000	มนุษยศาสตร์ฯ
							45) การประกวดรณรงค์ปลูกจิตสำนึกความซื่อสัตย์ของนักศึกษาคณะวิทยาการจัดการ(ซื่อสัตย์)			-	15,000	15,000	15,000	วิทยาการจัดการ
							46) ส่งเสริมและสนับสนุนประกวดแต่งกายดีศรีวิทยาการจัดการ(วินัยดี)			-	20,000	20,000	20,000	วิทยาการจัดการ
							47) ส่งเสริมและสนับสนุนรณรงค์ภาพลักษณ์ดีมีความตรงต่อเวลา(วินัยดี)			-	10,000	10,000	10,000	วิทยาการจัดการ
							48) ส่งเสริมและสนับสนุนรณรงค์การขับขี่ปลอดภัยและการสวมหมวกกันน็อก(วินัยดี)			-	10,000	10,000	10,000	วิทยาการจัดการ
							49) ทำบุญตักบาตรประจำภาคเรียนที่ 2/2557			-	7,000	7,000	7,000	วิทยาการจัดการ
							50) ทำบุญตักบาตรประจำภาคเรียนที่ 1/2558			-	7,000	7,000	7,000	วิทยาการจัดการ
							51) ค่ายอาสาวันเด็กแห่งชาติปี 2558 (บำเพ็ญประโยชน์)			-	15,000	15,000	15,000	วิทยาการจัดการ
							52) MS Big Cleaning Day 2015 (บำเพ็ญประโยชน์)			-	5,000	5,000	5,000	วิทยาการจัดการ
							53) วิทยาการจัดการสืบสานตำนานลูกทุ่งไทย ครั้งที่ 6 (ศิลปะและวัฒนธรรม)			-	15,000	15,000	15,000	วิทยาการจัดการ
							54) สืบสานวัฒนธรรมท้องถิ่นและสานสัมพันธ์จากน้องสู่พี่และศิษย์เก่า (ศิลปะและวัฒนธรรม)			-	25,000	25,000	25,000	วิทยาการจัดการ
							55) สืบสานประเพณีไทยถวายเทียนพรรษา ปี 2558 (ศิลปะและวัฒนธรรม)			-	8,000	8,000	8,000	วิทยาการจัดการ
							56) บายศรีสู่ขวัญน้องใหม่ MS'58 (ศิลปะและวัฒนธรรม)			-	10,000	10,000	10,000	วิทยาการจัดการ
							57) การเตรียมความพร้อมสู่การทำงานแก่นักศึกษาคณะวิทยาการจัดการ(ชั้นปี 4)			-	30,000	30,000	30,000	วิทยาการจัดการ
							58) อบรมพัฒนาทักษะภาวะผู้นำแก่นักศึกษา			-	43,900	43,900	43,900	วิทยาการจัดการ
							59) อบรมการพัฒนาบุคลิกภาพเพื่อเสริมสร้างภาพลักษณ์แก่นักศึกษา ปีที่ 1,2			-	35,000	35,000	35,000	วิทยาการจัดการ
							47) เตรียมความพร้อมสู่การทำงานอย่างมืออาชีพ (ศูนย์พัฒนาบุคลิกภาพ)			-	250,000	250,000	250,000	กองพัฒนานักศึกษา
							48) สนับสนุนการดำเนินงานของชมรมนักศึกษา			-	200,000	200,000	200,000	กองพัฒนานักศึกษา
							49) พัฒนาคุณภาพอาจารย์ที่ปรึกษาสู่มืออาชีพ			-	100,000	100,000	100,000	กองพัฒนานักศึกษา
							50) พัฒนาทักษะชีวิตสร้างเสริมอัตลักษณ์นักศึกษา			-	250,000	250,000	250,000	กองพัฒนานักศึกษา



แผนงบประมาณ/แผนทางการจัดสรร/โครงการ/ตัวชี้วัด	เป้าหมาย		ระยะเวลาดำเนินการ				กิจกรรม	เงินงบประมาณ			เงินรายได้		รวมทั้งสิ้น	ผู้รับผิดชอบ
	หน่วยนับ	จำนวน	1	2	3	4		อุดหนุน	รายจ่ายอื่น	รวม	งบดำเนินงาน	รวม		
18] โครงการพัฒนาสุขภาพของนักศึกษา ตัวชี้วัด			/	/	/	/	(18)	-	2,087,500	2,087,500	3,299,300	3,299,300	5,386,800	รศ.ยศ วีระเดชพงศ์
[1] ร้อยละของโครงการ/กิจกรรมการส่งเสริมสุขภาพของนักศึกษา ที่บรรลุเป้าหมาย	ร้อยละ	90					1) สนับสนุนนักศึกษาคณะครุศาสตร์เข้าร่วมกิจกรรมกีฬา ตอนชิ่งใหญ่	-	-	-	130,000	130,000	130,000	ครุศาสตร์
[2] ระดับการประเมินด้านสุขภาพของนักศึกษา	คะแนน	>3.51					2) ส่งเสริมสุขภาพอนามัยและสุขภาพของนักศึกษาเกษตร	-	-	-	130,000	130,000	130,000	เทคโนโลยีการเกษตร
							3) กีฬาระหว่างคณะ ตอนชิ่งใหญ่เกมส์	-	-	-	115,000	115,000	115,000	เทคโนโลยีอุตสาหกรรม
							4) อบรมขับขี่ปลอดภัยเสริมสร้างวินัยจราจร	-	-	-	10,000	10,000	10,000	เทคโนโลยีอุตสาหกรรม
							5) ดนตรีสร้างสรรค์ด้านภัยยาเสพติด	-	-	-	5,000	5,000	5,000	เทคโนโลยีอุตสาหกรรม
							6) กีฬาดอนชิ่งใหญ่	-	-	-	130,000	130,000	130,000	เทคโนโลยีสารสนเทศ
							7) สนับสนุนการแข่งขันกีฬาดอนชิ่งใหญ่ ปีการศึกษา 2558	-	-	-	130,000	130,000	130,000	วิทยาศาสตร์ฯ
							8) ดอนชิ่งใหญ่คณะมนุษยศาสตร์และสังคมศาสตร์	-	-	-	130,000	130,000	130,000	มนุษยศาสตร์ฯ
							9) กีฬาและส่งเสริมสุขภาพ “ดอนชิ่งใหญ่เกมส์ ครั้งที่ 29”	-	-	-	130,000	130,000	130,000	วิทยาการจัดการ
							10) พัฒนากีฬาสู่ความเป็นเลิศ	-	-	-	706,800	706,800	706,800	กองพัฒนานักศึกษา
							11) จัดการแข่งขันกีฬา พ.จ.น.ก. สัมพันธ์ ครั้งที่ 38	-	2,087,500	2,087,500	1,632,500	1,632,500	3,720,000	กองพัฒนานักศึกษา
							12) ส่งเสริมสุขภาพของนักศึกษา	-	-	-	50,000	50,000	50,000	กองพัฒนานักศึกษา
19] โครงการพัฒนาทักษะการใช้ ICT แก่นักศึกษา ตัวชี้วัด			/	/	/	/	(19)	-	-	-	1,500,000	1,500,000	1,500,000	ดร.ทัตทอง พรหมณี
[1] ร้อยละของโครงการ/กิจกรรมพัฒนาทักษะการใช้เทคโนโลยี สารสนเทศที่บรรลุเป้าหมาย	ร้อยละ	90					1) พัฒนาทักษะไอซีทีกับการจัดการเรียนรู้ด้วยโครงการ สำหรับนักศึกษาและบุคลากรสายวิชาชีพครู	-	-	-	300,000	300,000	300,000	ครุศาสตร์, สำนักวิทยาฯ
[2] ร้อยละของนักศึกษาและบุคลากร ที่สอบผ่านเกณฑ์การทดสอบ ทักษะด้านเทคโนโลยีสารสนเทศ	ร้อยละ	70					2) เสริมสร้างทักษะการใช้เทคโนโลยีสารสนเทศเพื่อพัฒนา การเรียนรู้และการจัดการเรียนการสอนคณะเทคโนโลยี การเกษตร	-	-	-	30,000	30,000	30,000	เทคโนโลยีการเกษตร
							3) การเสริมทักษะพื้นฐานทางนักศึกษาคอมพิวเตอร์ เพื่อการ ทดสอบมาตรฐานด้านคณิตศาสตร์และภาษาอังกฤษ	-	-	-	70,000	70,000	70,000	เทคโนโลยีสารสนเทศ
							4) พัฒนาทักษะมัลติมีเดียแก่นักศึกษาเพื่อสร้างนวัตกรรม การเรียนรู้ และทดสอบทักษะด้านมัลติมีเดีย	-	-	-	40,000	40,000	40,000	เทคโนโลยีสารสนเทศ
							5) พัฒนาทักษะการติดตั้งและบริหารเครื่องแม่ข่าย อินเทอร์เน็ตเพื่อการสอบ...(ชื่อมาตรฐาน)...	-	-	-	32,000	32,000	32,000	เทคโนโลยีสารสนเทศ
							6) พัฒนาทักษะการสร้างสื่อแอนิเมชันเพื่อสร้างความ พร้อมทางวิชาการและวิชาชีพ	-	-	-	40,000	40,000	40,000	เทคโนโลยีสารสนเทศ
							7) พัฒนาทักษะภาษาอังกฤษสำหรับนักศึกษาคอมพิวเตอร์ ภาคภาษาอังกฤษเพื่อการบูรณาการสารสนเทศ	-	-	-	30,000	30,000	30,000	เทคโนโลยีสารสนเทศ
							8) พัฒนาทักษะการใช้โปรแกรม Prezi ให้กับนักศึกษา เพื่อทดสอบ...(ชื่อการทดสอบ)...	-	-	-	30,000	30,000	30,000	วิทยาศาสตร์ฯ
							9) พัฒนาทักษะการใช้ Google for Education แอปพลิเคชันให้กับนักศึกษา ระยะที่ 2 เพื่อการ ...(ระบุเฉพาะ)...	-	-	-	30,000	30,000	30,000	มนุษยศาสตร์ฯ
							10) พัฒนาทักษะ ICT ด้วยการใช้โปรแกรม Microsoft Office แก่นักศึกษาคณะวิทยาการจัดการ (ปีที่ 1,2) เพื่อการ... (ชื่อมาตรฐานการทดสอบที่จะมุ่งไป)...	-	-	-	40,000	40,000	40,000	วิทยาการจัดการ
							11) พัฒนาทักษะ ICT นักศึกษาและบุคลากรด้วย Google Apps for Education	-	-	-	300,000	300,000	300,000	สำนักวิทยบริการฯ
							12) พัฒนาทักษะไอซีทีให้นักศึกษาและบุคลากรด้วยมาตรฐาน ด้านไอซีที	-	-	-	408,000	408,000	408,000	สำนักวิทยบริการฯ
							13) ปลูกสัมพันธภาพเครือข่ายความร่วมมือด้านซอฟต์แวร์และ การฝึกอบรมด้วยการคิดริเริ่ม	-	-	-	150,000	150,000	150,000	สำนักวิทยบริการฯ

แผนงบประมาณ/แผนทางการจัดสรร/โครงการ/ตัวชี้วัด	เป้าหมาย		ระยะเวลาดำเนินการ				กิจกรรม	เงินงบประมาณ			เงินรายได้		รวมทั้งสิ้น	ผู้รับผิดชอบ
	หน่วยนับ	จำนวน	1	2	3	4		อุดหนุน	รายจ่ายอื่น	รวม	งบดำเนินงาน	รวม		
<b>3. แผนงานการเพิ่มศักยภาพการวิจัยและงานสร้างสรรค์</b>								<b>13,381,300</b>	<b>-</b>	<b>13,381,300</b>	<b>2,413,900</b>	<b>2,413,900</b>	<b>15,795,200</b>	
<b>3.1 สร้างระบบบริหารงานวิจัยที่มีผลกระทบต่อท้องถิ่น ชุมชนและประเทศ</b>							<b>รวม</b>	<b>-</b>	<b>-</b>	<b>-</b>	<b>500,000</b>	<b>500,000</b>	<b>500,000</b>	
<b>20] โครงการพัฒนาระบบและกลไกการบริหารงานวิจัย</b>			/	/			<b>(20)</b>	<b>-</b>	<b>-</b>	<b>-</b>	<b>500,000</b>	<b>500,000</b>	<b>500,000</b>	<b>รศ.ดร.กาญจนา บุญส่ง</b>
<b>ตัวชี้วัด</b>														
[1] ระดับความสำเร็จในการปรับปรุงระบบการบริหารทุนการวิจัย	ข้อ	3					1) การพัฒนาระบบและกลไกการบริหารงานวิจัยคณะครุศาสตร์	-			12,000	12,000	12,000	ครุศาสตร์
ก. มีแผนการบูรณาการกระบวนการวิจัยกับการเรียนการสอน							2) การพัฒนาระบบและกลไกการบริหารงานวิจัย	-			12,000	12,000	12,000	เทคโนโลยีการเกษตร
ข. มีระบบและกลไกการติดตามผลงานวิจัยที่ได้ทุน							คณะเทคโนโลยีการเกษตร							
ค. มีระบบและกลไกเพื่อสร้างงานวิจัยบนพื้นฐานภูมิปัญญาท้องถิ่น							3) พัฒนาระบบและกลไกการบริหารงานวิจัย	-			12,000	12,000	12,000	เทคโนโลยีอุตสาหกรรม
[2] จำนวนประเด็นองค์ความรู้ด้านการวิจัยที่มีนำมาจัดการความรู้	ประเด็น	3					คณะเทคโนโลยีอุตสาหกรรม							
							4) การบริหารงานวิจัย	-			12,000	12,000	12,000	เทคโนโลยีสารสนเทศ
							5) พัฒนาระบบและกลไกการบริหารงานวิจัยหรืองานสร้างสรรค์	-			20,000	20,000	20,000	วิทยาศาสตร์ฯ
							คณะวิทยาศาสตร์ฯ							
							6) การอบรมเชิงปฏิบัติการการเขียนแผนการบูรณาการ	-			20,000	20,000	20,000	มนุษยศาสตร์ฯ
							กระบวนการวิจัยกับการเรียนการสอนและการจัดการ							
							องค์ความรู้ด้านการวิจัย							
							7) พัฒนาระบบและกลไกการบริหารงานวิจัยคณะวิทยาการ	-			12,000	12,000	12,000	วิทยาการจัดการ
							จัดการ							
							8) พัฒนาระบบและกลไกการบริหารงานวิจัย	-			215,200	215,200	215,200	สถาบันวิจัยฯ
							9) การร่วมนำเสนอผลงานวิจัยในทหกรรมวิจัยแห่งชาติปี 2558	-			184,800	184,800	184,800	สถาบันวิจัยฯ
<b>3.2 พัฒนาระบบบ่มเพาะนักวิจัย</b>							<b>รวม</b>	<b>-</b>	<b>-</b>	<b>-</b>	<b>1,413,900</b>	<b>1,413,900</b>	<b>1,413,900</b>	
<b>21] โครงการพัฒนานักวิจัยรุ่นใหม่/กลาง/อาวุโส</b>			/	/			<b>(21)</b>	<b>-</b>	<b>-</b>	<b>-</b>	<b>1,413,900</b>	<b>1,413,900</b>	<b>1,413,900</b>	<b>รศ.ดร.กาญจนา บุญส่ง</b>
<b>ตัวชี้วัด</b>														
[1] จำนวนนักวิจัยรุ่นใหม่ที่ได้รับการพัฒนา	คน	30					1) การเสริมสร้างศักยภาพการวิจัยและงานสร้างสรรค์เพื่อ	-			103,300	103,300	103,300	ครุศาสตร์
[2] จำนวนนักวิจัยรุ่นกลางที่ได้รับการพัฒนา	คน	20					การพัฒนาเชิงพื้นที่ของครุศาสตร์							
[3] จำนวนนักวิจัยอาวุโสที่ได้รับการพัฒนา	คน	20					2) การจัดการความรู้ด้านการพัฒนานักวิจัยสู่การเผยแพร่	-			30,000	30,000	30,000	เทคโนโลยีการเกษตร
							3) ในระดับชาติและนานาชาติของคณะเทคโนโลยีการเกษตร	-						
							4) การเข้าร่วมจัดประชุมวิชาการ การนำเสนอผลงานระดับ	-			80,000	80,000	80,000	เทคโนโลยีการเกษตร
							ปริญญาบัณฑิตด้านวิทยาศาสตร์ฯ ครั้งที่ 2							
							5) การฝึกอบรมการใช้สถิติเพื่อการวิจัยพื้นฐาน	-			41,500	41,500	41,500	เทคโนโลยีอุตสาหกรรม
							6) การอบรมการวิจัยทางด้านเทคโนโลยีสารสนเทศ	-			147,960	147,960	147,960	เทคโนโลยีสารสนเทศ
							7) การพัฒนาศักยภาพบุคลากรทางการวิจัยทางด้าน	-			72,700	72,700	72,700	วิทยาศาสตร์ฯ
							วิทยาศาสตร์							
							8) จัดทำวารสารวิทยาศาสตร์แห่งมหาวิทยาลัยราชภัฏเพชรบุรี	-			245,240	245,240	245,240	วิทยาศาสตร์ฯ
							9) พัฒนานักวิจัยรุ่นใหม่ กลาง และ ออาวุโส	-			108,200	108,200	108,200	มนุษยศาสตร์ฯ
							10) การพัฒนาทักษะและองค์ความรู้ด้านการวิจัย	-			50,000	50,000	50,000	วิทยาการจัดการ
							11) การพัฒนาข้อเสนอโครงการวิจัยเพื่อขอรับทุนสนับสนุน	-			100,000	100,000	100,000	สถาบันวิจัยฯ
							จากแหล่งทุนภายนอก							
							12) อบรมเชิงปฏิบัติการพัฒนาทักษะการเผยแพร่ผลงานวิจัย	-			135,000	135,000	135,000	สถาบันวิจัยฯ
							สู่การใช้ประโยชน์							
							13) พัฒนานักวิจัยรุ่นใหม่รุ่นที่ 7	-			300,000	300,000	300,000	สถาบันวิจัยฯ

แผนงบประมาณ/แผนทางการจัดสรร/โครงการ/ตัวชี้วัด	เป้าหมาย		ระยะเวลาดำเนินการ				กิจกรรม	เงินงบประมาณ			เงินรายได้		รวมทั้งสิ้น	ผู้รับผิดชอบ
	หน่วยนับ	จำนวน	1	2	3	4		อุดหนุน	รายจ่ายอื่น	รวม	งบดำเนินงาน	รวม		
3.3 สนับสนุนการบูรณาการผลงานวิจัยหรืองานสร้างสรรค์ที่สามารถนำไปใช้ประโยชน์ตามพันธกิจเพื่อสร้างความเข้มแข็งของท้องถิ่น ชุมชน และประเทศสามารดิพิมพ์เผยแพร่ในระดับชาติและนานาชาติที่มีผลกระทบสูง							รวม	13,381,300	-	13,381,300	500,000	500,000	13,881,300	
22] โครงการสนับสนุนการวิจัยและงานสร้างสรรค์ตัวชี้วัด			/	/	/		(22)	13,381,300	-	13,381,300	-	-	13,381,300	รศ.ดร.กาญจนา บุญส่ง
[1] จำนวนผลงานวิจัยที่ได้รับทุนการวิจัยจากแหล่งทุนภายนอก	เรื่อง	>20					1) การพัฒนาแป้งกึ่งสำเร็จรูปจากเนื้อตาลสุก	502,700		502,700			502,700	เทคโนโลยีการเกษตร
[2] จำนวนผลงานวิจัยที่ได้รับทุนการวิจัยจากกองทุนวิจัยฯ	เรื่อง	>20					2) การพัฒนาคุณภาพแม่พันธุ์ปลาดุกทะเล (Plotosus canius) โดยการใช้มันกุ้งและหัวกุ้งทะเลจากวัสดุเหลือทิ้งในการแปรรูปกุ้งเป็นแหล่งกรดไขมันไม่อิ่มตัวในอาหาร	450,000		450,000			450,000	เทคโนโลยีการเกษตร
[3] ร้อยละของผลงานวิจัยที่ดำเนินการแล้วเสร็จตามแผนการวิจัย	ร้อยละ	60					3) แนวทางการพัฒนาและเพิ่มมูลค่าผลิตภัณฑ์จากกล้วยหอมทอง	1,023,000		1,023,000			1,023,000	เทคโนโลยีการเกษตร
							4) อนุรักษ์พันธุกรรมพืชอันเนื่องมาจากพระราชดำริฯ	3,636,600		3,636,600			3,636,600	เทคโนโลยีการเกษตร
							5) การพัฒนาอุปกรณ์ทดสอบคุณภาพน้ำตาลโตนดสดพร้อมดื่มแบบพกพา	600,000		600,000			600,000	เทคโนโลยีอุตสาหกรรม
							6) การพัฒนาทักษะการเรียนรู้ด้วยของเล่นพื้นบ้านอัจฉริยะตามแนวทางการเรียนรู้แบบสะเต็มศึกษา	1,000,000		1,000,000			1,000,000	เทคโนโลยีอุตสาหกรรม
							7) อุปกรณ์เสริมด้านหน้ารถบรรทุกเพื่อลดแรงดัน	695,000		695,000			695,000	เทคโนโลยีอุตสาหกรรม
							8) การพัฒนาตะบันน้ำที่ใช้หลักการเปลี่ยนแปลงโมเมนตัมของการไหล และการดลมวลน้ำเพื่อเพิ่มสมรรถนะสำหรับใช้งานภาคเกษตรกรรม	969,400		969,400			969,400	เทคโนโลยีอุตสาหกรรม
							9) การวิจัยและพัฒนากระบวนการตรวจวัดสภาพแวดล้อมและระบบสารสนเทศในพื้นที่เพาะปลูกมะนาวด้วยเครือข่ายเซนเซอร์ไร้สายระดับหมู่บ้านเพื่อลดการใช้สารเคมี และสารพิษตกค้างกลุ่มแม่ น้ำเพชรบุรี	1,846,400		1,846,400			1,846,400	เทคโนโลยีสารสนเทศ
							10) การผลิตลมร้อนด้วยเตาชีวมวลสำหรับกระบวนการอบแห้งผลิตภัณฑ์ชุมชน	800,000		800,000			800,000	วิทยาศาสตร์ฯ
							11) การพัฒนารูปแบบการท่องเที่ยวเชิงสุขภาพ (สปาและสุขภาพความงาม) เพื่อพัฒนารายวิชาและหลักสูตรการอบรมระยะสั้นแบบฐานสมรรถนะ (Competency-Based Short Courses) ให้กับบุคลากรสายวิชาชีพของประเทศไทย และเพื่อเพิ่มศักยภาพทางการแข่งขันในการเปิดเสรีการค้าอาเซียน	1,000,000		1,000,000			1,000,000	มนุษยศาสตร์ฯ
							12) กลยุทธ์การพัฒนากองทุนสวัสดิการชุมชนให้เข้มแข็งตามแนวปรัชญาเศรษฐกิจพอเพียงในจังหวัดเพชรบุรี	858,200		858,200			858,200	สถาบันวิจัยฯ
23] โครงการสนับสนุนการเผยแพร่ผลงานวิจัยและงานสร้างสรรค์ตัวชี้วัด							(23)	-	-	-	500,000	500,000	500,000	รศ.ดร.กาญจนา บุญส่ง
[1] ร้อยละของผลงานวิจัยของนักวิจัยที่มีการนำไปใช้ประโยชน์	ร้อยละ	20					1) สนับสนุนการเผยแพร่ผลงานวิจัยและสร้างสรรค์				200,000	200,000	200,000	สถาบันวิจัยฯ
[2] ร้อยละของผลงานวิจัยที่ได้รับการตีพิมพ์ในวารสารนานาชาติต่อบุคลากร	ร้อยละ	5					2) การนำเสนอผลงานวิจัยระดับชาติตราชฎเพชรบุรีวิจัยเพื่อแผ่นดินไทยที่ยั่งยืน ครั้งที่ 5				300,000	300,000	300,000	สถาบันวิจัยฯ
[3] จำนวนผลงานวิจัยที่ได้รับการต่อยอดเชิงพาณิชย์	ผลงาน	1					3) การจัดการความรู้จากงานวิจัยหรืองานสร้างสรรค์ของคณะวิทยาการจัดการ				-	-	-	วิทยาการจัดการ
24] โครงการสนับสนุนการบูรณาการผลงานวิจัยกับพันธกิจมหาวิทยาลัย							(24)	-	-	-	-	-	-	รศ.ดร.กาญจนา บุญส่ง

แผนงบประมาณ/แผนทางการจัดสรร/โครงการ/ตัวชี้วัด	เป้าหมาย		ระยะเวลาดำเนินการ				กิจกรรม	เงินงบประมาณ			เงินรายได้		รวมทั้งสิ้น	ผู้รับผิดชอบ
	หน่วยนับ	จำนวน	1	2	3	4		อุดหนุน	รายจ่ายอื่น	รวม	งบดำเนินงาน	รวม		
4. แผนงานการเร่งรัดและยกระดับการให้บริการวิชาการ								8,780,500	2,420,000	11,200,500	2,413,900	2,413,900	13,614,400	
4.1 ให้บริการวิชาการที่รับผิดชอบต่อสังคม ตอบสนองความต้องการของท้องถิ่น เป็นศูนย์รวมความคิด (Think Tank) ให้แก่สังคม							รวม	6,280,500	2,420,000	8,700,500	400,000	400,000	9,100,500	
25] โครงการหนึ่งคณะหนึ่งอำเภอ ตัวชี้วัด			/	/	/		(25)	3,200,000	-	3,200,000	-	-	3,200,000	ผศ.อุบล สมทรง
[1] ระดับความสำเร็จของการบริการวิชาการหนึ่งคณะหนึ่งอำเภอ ก. มีการสำรวจความต้องการจำเป็นของชุมชนเป้าหมาย ข. มีความร่วมมือด้านบริการทางวิชาการเพื่อการเรียนรู้และเสริมสร้างความเข้มแข็งของชุมชน ค. มีการประเมินประโยชน์หรือผลกระทบของการให้บริการทางวิชาการต่อสังคม	ข้อ	3					1) คลังปัญญาเพื่อเสริมสร้างความเข้มแข็งชุมชน.แก่งกระจาน 2) ส่งเสริมการให้บริการวิชาการที่สอดคล้องตอบสนองความต้องการของท้องถิ่น 3) โครงการส่งต่อความรู้สู่น้อง 4) การจัดการความรู้ทักษะการคิดเชิงเหตุผลและผลด้วยนวัตกรรมการวิจัย	50,000 25,000 150,000 150,000		50,000 25,000 150,000 150,000	- - - -	- - - -	50,000 25,000 150,000 150,000	ครุศาสตร์ ครุศาสตร์ ครุศาสตร์ ครุศาสตร์
[2] ร้อยละของโครงการ/กิจกรรมพัฒนาภายใต้โครงการหนึ่งคณะหนึ่งอำเภอที่บรรลุเป้าหมาย	ร้อยละ	90					5) การส่งเสริมการเรียนการสอนด้านวิทยาศาสตร์บนรากฐานภูมิปัญญาท้องถิ่น 6) การพัฒนาระบบให้บริการวิชาการที่ตอบสนองความต้องการของท้องถิ่นหนึ่งคณะหนึ่งอำเภอคณะเทคโนโลยีการเกษตร 7) ยกกระดับภูมิปัญญาไทยเพื่อสร้างมูลค่าและเพิ่มขีดความสามารถในการแข่งขัน 8) เทคโนโลยีพลังงานเพื่อความต้องการชุมชน 9) อบรมการเรียนการสอนทางเทคโนโลยีไฟฟ้าแก่ชุมชนอำเภอเขาย้อย ครั้งที่ 2 10) ไฟฟ้าสร้างแสงส่งเสริมพระพุทธศาสนา 11) อบรมเชิงปฏิบัติการการสร้างและพัฒนาหุ่นยนต์เพื่อศึกษาร่วมกับโรงเรียนในชุมชน 12) โครงการฝึกอบรมการติดตั้งระบบเครือข่ายไร้สายเบื้องต้นให้กับนักเรียนระดับชั้นมัธยมศึกษา 13) ถอดองค์ความรู้เพื่อนำไปสู่การพัฒนาสื่อการจัดการความรู้ อ.บ้านลาด จ.เพชรบุรี 14) พัฒนาสื่อการเรียนรู้เพื่อส่งเสริมการท่องเที่ยวและศิลปวัฒนธรรม อ.บ้านลาด 15) อบรมเชิงปฏิบัติการการพัฒนาศักยภาพการเขียนโปรแกรมคอมพิวเตอร์ของนักเรียนในเขตชุมชนบ้านลาดด้วยนวัตกรรมลูกจิ๊กจ็อก 16) อบรมเชิงปฏิบัติการการบำรุงรักษาคอมพิวเตอร์เบื้องต้น 17) ระบบสารสนเทศเพื่อการบริหารจัดการความรู้งานบริการวิชาการแก่สังคม 18) ฝึกอบรมเชิงปฏิบัติการเทคโนโลยีสื่อประสมการท่องเที่ยวและศิลปวัฒนธรรมเมืองเพชรบุรี ครั้งที่ 2 19) อบรมเชิงปฏิบัติการการจัดการข้อมูลท่องเที่ยวด้วยงานบริการวิชาการกับศิลปวัฒนธรรมท้องถิ่น ครั้งที่ 2 20) อบรมเชิงปฏิบัติการตระการการเขียนโปรแกรมกับงานช่างเมืองเพชรบุรี ครั้งที่ 4 21) อบรมเชิงปฏิบัติการบริหารโครงการจัดการงบประมาณโครงการ 22) อบรมเชิงปฏิบัติการการออกแบบและพัฒนาเว็บไซต์สำหรับชุมชน	130,000 225,000 50,000 50,000 60,000 30,000 40,000 30,000 30,000 30,000 30,000 50,000 10,000 92,400 35,000 35,850 20,000 35,100 35,100	- - - - - - - - - - - - - - - - - - - -	- - - - - - - - - - - - - - - - - - - -	130,000 225,000 50,000 50,000 60,000 30,000 40,000 30,000 30,000 30,000 50,000 10,000 92,400 35,000 35,850 20,000 35,100 35,100	ครุศาสตร์ เทคโนโลยีการเกษตร เทคโนโลยีอุตสาหกรรม เทคโนโลยีอุตสาหกรรม เทคโนโลยีอุตสาหกรรม เทคโนโลยีอุตสาหกรรม เทคโนโลยีสารสนเทศ เทคโนโลยีสารสนเทศ เทคโนโลยีสารสนเทศ เทคโนโลยีสารสนเทศ เทคโนโลยีสารสนเทศ เทคโนโลยีสารสนเทศ เทคโนโลยีสารสนเทศ เทคโนโลยีสารสนเทศ เทคโนโลยีสารสนเทศ เทคโนโลยีสารสนเทศ เทคโนโลยีสารสนเทศ เทคโนโลยีสารสนเทศ เทคโนโลยีสารสนเทศ		

แผนงบประมาณ/แผนทางการจัดสรร/โครงการ/ตัวชี้วัด	เป้าหมาย		ระยะเวลาดำเนินการ				กิจกรรม	เงินงบประมาณ			เงินรายได้		รวมทั้งสิ้น	ผู้รับผิดชอบ
	หน่วยนับ	จำนวน	1	2	3	4		อุดหนุน	รายจ่ายอื่น	รวม	งบดำเนินงาน	รวม		
							23) ส่งเสริมการให้บริการวิชาการคณะวิทยาศาสตร์ฯ สู่ชุมชน	94,750		94,750		-	94,750	วิทยาศาสตร์ฯ
							24) ค่ายเคมี : เคมีของผลิตภัณฑ์ธรรมชาติ อ.เมือง จ.เพชรบุรี	28,500		28,500		-	28,500	วิทยาศาสตร์ฯ
							25) การดูแลสุขภาพแม่วัยรุ่น อ.เมือง จ.เพชรบุรี	20,000		20,000		-	20,000	วิทยาศาสตร์ฯ
							26) การปรับเปลี่ยนพฤติกรรมกลุ่มเสี่ยงโรคทางเมตาบอลิกส์	20,000		20,000		-	20,000	วิทยาศาสตร์ฯ
							27) อบรมเชิงปฏิบัติการอาหารนานาชาติ อ.เมือง จ.เพชรบุรี	45,500		45,500		-	45,500	วิทยาศาสตร์ฯ
							28) สร้างสรรค์ผลิตภัณฑ์จากสมุนไพรตามหลักเศรษฐกิจพอเพียง	28,000		28,000		-	28,000	วิทยาศาสตร์ฯ
							29) กิจกรรมสำรวจเพื่อกำหนดความเข้มแข็งของชุมชน	40,000		40,000		-	40,000	มนุษยศาสตร์ฯ
							30) ปู่อินทรีกับการทำเกษตรกรรมของเกษตรกรชุมชน บ้านอ่างหิน ต.สามพระยา อ.ชะอำ จ.เพชรบุรี	44,200		44,200		-	44,200	มนุษยศาสตร์ฯ
							31) พัฒนาสื่อสิ่งพิมพ์ภาษาอังกฤษเรื่องการปรับปรุงดิน เพื่อการเพาะปลูกในท้องถิ่นเพชรบุรีโดยการมีส่วนร่วม ของชุมชน	60,000		60,000		-	60,000	มนุษยศาสตร์ฯ
							32) เทคนิคการผลิตสมุนไพรบ้านบางเกตุ ต.บางเก่า อ.ชะอำ จ.เพชรบุรี	44,400		44,400		-	44,400	มนุษยศาสตร์ฯ
							33) สร้างฐานข้อมูลท้องถิ่นในรูปแบบบริษัททัวร์	40,000		40,000		-	40,000	มนุษยศาสตร์ฯ
							34) 6. อบรมเทคนิคการสอนภาษาอังกฤษ	40,000		40,000		-	40,000	มนุษยศาสตร์ฯ
							35) สร้างฐานข้อมูลภูมิปัญญาท้องถิ่นผลิตหนังสือนิทาน พื้นบ้านเมืองเพชรบุรีเป็นภาษาอังกฤษ	20,000		20,000		-	20,000	มนุษยศาสตร์ฯ
							36) การบริการวิชาการแก่สังคมกับการจัดการเรียนการสอน	40,000		40,000		-	40,000	มนุษยศาสตร์ฯ
							37) เรียนรู้วัฒนธรรม เรียนรู้เมืองพริบพรี ตอน เรียนรู้	40,000		40,000		-	40,000	มนุษยศาสตร์ฯ
							38) บริการวิชาการด้วยภาษาไทยให้แก่โรงเรียนในพื้นที่ อ.ชะอำ จ.เพชรบุรี	40,000		40,000		-	40,000	มนุษยศาสตร์ฯ
							39) คนตรีชาติพันธุ์ เพื่อส่งเสริมการท่องเที่ยวเชิงวัฒนธรรม	40,000		40,000		-	40,000	มนุษยศาสตร์ฯ
							40) ค่ายภาษาอังกฤษเพื่อน้อง ค.บ.	40,000		40,000		-	40,000	มนุษยศาสตร์ฯ
							41) ค่ายภาษาอังกฤษธุรกิจเพื่อน้อง ศศ.บ	40,000		40,000		-	40,000	มนุษยศาสตร์ฯ
							43) ค่ายภาษาและวัฒนธรรมจีน ครั้งที่ 2	40,000		40,000		-	40,000	มนุษยศาสตร์ฯ
							44) การจัดการธุรกิจชุมชนตามหลักรัฐประศาสตร์	40,000		40,000		-	40,000	มนุษยศาสตร์ฯ
							45) เป็นศูนย์รวมความคิดให้แก่สังคม Think Tank	40,000		40,000		-	40,000	มนุษยศาสตร์ฯ
							46) อบรมยุวบรรณารักษ์ ห้องสมุดโรงเรียนห้วยทราย ประชาสรรค์ อ.ชะอำ จ.เพชรบุรี	40,000		40,000		-	40,000	มนุษยศาสตร์ฯ
							47) ค่ายศิลปะและการออกแบบเพื่อท้องถิ่น	40,000		40,000		-	40,000	มนุษยศาสตร์ฯ
							48) ส่งเสริมวิถีชีวิตเศรษฐกิจพอเพียงสู่ชุมชนและโรงเรียน	40,000		40,000		-	40,000	มนุษยศาสตร์ฯ
							49) บริการวิชาการ ถ่ายทอดองค์ความรู้ ตามปรัชญา เศรษฐกิจพอเพียง	40,000		40,000		-	40,000	มนุษยศาสตร์ฯ
							50) การพัฒนาความเข้มแข็งของชุมชนตลาด “ทำยน้ำข้ามภพ” อำเภอท่ายาง จังหวัดเพชรบุรี	50,000		50,000		-	50,000	วิทยาการจัดการ
							51) หนุนเสริมเศรษฐกิจสร้างสรรค์พัฒนากลุ่มอาชีพ บ้านในดง อ.ท่ายาง จ.เพชรบุรี	100,000		100,000		-	100,000	วิทยาการจัดการ
							52) การพัฒนาศักยภาพกระบวนการผลิตน้ำพริกแกง กลุ่มอาชีพแม่บ้านหนองแถม อำเภอท่ายาง จังหวัดเพชรบุรี	25,000		25,000		-	25,000	วิทยาการจัดการ
							53) การอบรมเชิงปฏิบัติการ “พัฒนาความเข้มแข็งและ หนุนเสริมเศรษฐกิจชุมชน”	25,000		25,000		-	25,000	วิทยาการจัดการ
							54) การพัฒนาความเข้มแข็งและหนุนเสริมเศรษฐกิจ สร้างสรรค์ชุมชน สาขาวิชาการตลาด	25,000		25,000		-	25,000	วิทยาการจัดการ

แผนงบประมาณ/แนวทางการจัดสรร/โครงการ/ตัวชี้วัด	เป้าหมาย		ระยะเวลาดำเนินการ				กิจกรรม	เงินงบประมาณ			เงินรายได้		รวมทั้งสิ้น	ผู้รับผิดชอบ
	หน่วยนับ	จำนวน	1	2	3	4		อุดหนุน	รายจ่ายอื่น	รวม	งบดำเนินงาน	รวม		
							55) การพัฒนาความเข้มแข็งและหนุนเสริมเศรษฐกิจ สร้างสรรค์ สาขาคอมพิวเตอร์ธุรกิจ	25,000		25,000		-	25,000	วิทยาการจัดการ
							56) การพัฒนาความเข้มแข็งและหนุนเสริมเศรษฐกิจ สร้างสรรค์ สาขาวิชาการบัญชี	25,000		25,000		-	25,000	วิทยาการจัดการ
							57) นิเทศศาสตร์สื่อสารสร้างสรรค์พัฒนาสื่อเพื่อชุมชน	25,000		25,000		-	25,000	วิทยาการจัดการ
							58) การพัฒนาความเข้มแข็งและหนุนเสริมเศรษฐกิจ สร้างสรรค์ สาขาการจัดการธุรกิจค้าปลีก	25,000		25,000		-	25,000	วิทยาการจัดการ
							59) การพัฒนากลยุทธ์การผลิตของผลิตภัณฑ์ชุมชน น้ำพริกแกงชุมชนบ้านหนองแถม อำเภอท่ายาง จังหวัดเพชรบุรี (บริหารธุรกิจ ป.โท)	25,000		25,000		-	25,000	วิทยาการจัดการ
							60) การพัฒนาชุมชนกระเหรี่ยงบ้านยางน้ำกลัดใต้สู่การท่องเที่ยว เชิงวัฒนธรรม	119,700	-	119,700		-	119,700	สถาบันวิจัยฯ
							61) พัฒนาศักยภาพและส่งเสริมการให้บริการวิชาการแก่สังคม ที่ตอบสนองความต้องการของท้องถิ่นตามนโยบาย 1 คณะ 1 อำเภอ	321,500	-	321,500		-	321,500	สถาบันวิจัยฯ สถาบันวิจัยฯ
26] โครงการสืบสานโครงการอันเนื่องมาจากพระราชดำริ ตัวชี้วัด			/	/	/		(26)	1,280,000	-	1,280,000	-	-	1,280,000	ผศ.อุบล สมทรง
[1] ร้อยละของโครงการ/กิจกรรมพัฒนาภายใต้โครงการสืบสาน แนวพระราชดำริที่บรรลุเป้าหมาย	ร้อยละ	90					1) พัฒนาผู้นำสืบสานโครงการอันเนื่องมาจากพระราชดำริ ให้กับนักศึกษาที่รับทุนพระราชทานบัณฑิตครูคืนถิ่น และครูโรงเรียนกองทุนการศึกษา	105,000		105,000		-	105,000	ครุศาสตร์
[2] มีชุมชนได้รับการขยายผลสืบสานโครงการอันเนื่องมา จากพระราชดำริ	ชุมชน	2					2) สร้างจิตสำนึกในการสืบสานโครงการอันเนื่องมาจาก พระราชดำริ สาขาวิชาเทคโนโลยีอุตสาหกรรม	60,000		60,000		-	60,000	เทคโนโลยีอุตสาหกรรม
							3) แบ่งปันความรู้สู่ชุมชนตามแนวพระราชดำริโรงเรียนตำรวจ ตระเวนชายแดนบนพื้นฐานปรัชญาเศรษฐกิจพอเพียง	150,000		150,000		-	150,000	เทคโนโลยีสารสนเทศ
							4) ส่งเสริมการเรียนรู้ทางวิทยาศาสตร์ของนักเรียนโรงเรียน ตำรวจตระเวนชายแดน	150,000		150,000		-	150,000	วิทยาศาสตร์ฯ
							6) สืบสานและเผยแพร่ข้อมูลสารสนเทศโครงการชั่งหัวมัน ตามพระราชดำริเป็นภาษาอังกฤษและภาษาอาเซียน	105,000		105,000		-	105,000	มนุษยศาสตร์ฯ
							7) พัฒนาสมรรถนะครูผู้สอนและนักเรียนโรงเรียนตำรวจ ตระเวนชายแดน	396,560		396,560		-	396,560	มนุษยศาสตร์ฯ
							8) จากครัวเรือน ลงสู่ชุมชนตามคำสอนของพ่อภายใต้ เศรษฐกิจพอเพียง	80,000		80,000		-	80,000	มนุษยศาสตร์ฯ
							9) พัฒนาและผลิตสื่อสร้างสรรค์แก่นักเรียนโรงเรียนตำรวจ ตระเวนชายแดน	80,000		80,000		-	80,000	วิทยาการจัดการ
							10) ธนาคารอาหารชุมชนตามแนวพระราชดำริ บ้านท่าตะคร้อ อ.หนองหญ้าปล้อง จ.เพชรบุรี	68,440		68,440		-	68,440	สถาบันวิจัยฯ
							11) การพัฒนาหมู่บ้านต้นแบบการใช้พลังงานทางเลือก บ้านโค้งตางตามแนวพระราชดำริ	85,000		85,000		-	85,000	สถาบันวิจัยฯ

แผนงบประมาณ/แนวทางการจัดสรร/โครงการ/ตัวชี้วัด	เป้าหมาย		ระยะเวลาดำเนินการ				กิจกรรม	เงินงบประมาณ			เงินรายได้		รวมทั้งสิ้น	ผู้รับผิดชอบ
	หน่วยนับ	จำนวน	1	2	3	4		อุดหนุน	รายจ่ายอื่น	รวม	งบดำเนินงาน	รวม		
27] โครงการอนุรักษ์พันธุกรรมพืชอันเนื่องมาจากพระราชดำริ ตัวชี้วัด			/	/	/		(27)	900,500	-	900,500	400,000	400,000	1,300,500	ผศ.อุบล สมทรง
[1] ร้อยละของโครงการ/กิจกรรมอนุรักษ์พันธุกรรมพืช ท่องเที่ยวที่บรรลุเป้าหมาย	ร้อยละ	90					1) ศึกษาและอนุรักษ์พันธุ์ยางนา (เพชรยางนา) 2) การจัดทำหนังสือพรรณพืชท้องถิ่นพื้นที่ป่าอนุรักษ์ฯ ป่าโป่งสลอด จ.เพชรบุรี "หนังสือพรรณพฤกษชาติในป่า โป่งสลอด จ.เพชรบุรี เล่ม 2 ไม้เลื้อย	75,500	-	75,500		-	75,500	ครุศาสตร์
[2] ระดับความพึงพอใจเฉลี่ยของผู้รับบริการ	ระดับ	>4.00					3) สำรวจและติดตามความหลากหลายของพรรณไม้ป่า ชายเลน 4) ปรับภูมิทัศน์เพื่ออนุรักษ์พืชพื้นถิ่นวนอุทยานเขา นางพันธุรัตน์ 5) จัดทำหนังสือพรรณพืชท้องถิ่นพื้นที่ อนุรักษ์ฯ ป่าโป่งสลอด จังหวัดเพชรบุรี 6) บริหารจัดการโครงการอนุรักษ์พันธุกรรมพืชอันเนื่อง มาจากพระราชดำริ 7) สร้างหน่วยวิจัยชีววิทยาพืช 8) อบรมปฏิบัติการนักพฤกษศาสตร์รุ่นเยาว์ 9) อบรมปฏิบัติการเพาะเลี้ยงเนื้อเยื่อพืช 10) สำรวจความหลากหลายและเก็บรวบรวมพันธุกรรมพืช 11) การจัดตั้งสวนพฤกษศาสตร์เพชรวานาลัย 12) จัดการภูมิปัญญาชุมชน สร้างคนกับป่า สร้างหญ้า ให้คลุมดิน สร้างน้ำให้ปลา เพื่อทดแทนคุณแผ่นดิน ของพ่อ ภายใต้ปรัชญาเศรษฐกิจพอเพียง (เขาแต่น)	30,000	-	30,000		-	30,000	เทคโนโลยีการเกษตร
							13) การพัฒนาป่าต้นน้ำชุมชนเขาแต่น และกลุ่มป่า แก่งกระจาน 14) การสร้างฐานข้อมูลพืชท้องถิ่นจังหวัดเพชรบุรี 15) สร้างจิตสำนึกให้เยาวชนและชุมชนในการรวบรวม และรักษาพันธุ์ไม้ของท้องถิ่น 16) อนุรักษ์พันธุ์ผักพื้นบ้านและผลไม้พื้นเมืองของจังหวัด เพชรบุรีแก่โรงเรียน องค์การปกครองท้องถิ่นและชุมชน 17) การเพาะเลี้ยงเนื้อเยื่อพันธุ์ไม้จากกลุ่มป่าแก่งกระจาน	100,000	-	100,000		-	100,000	เทคโนโลยีการเกษตร
								120,000	-	120,000		-	120,000	เทคโนโลยีการเกษตร
								-	-	-	100,000	100,000	100,000	วิทยาศาสตร์ฯ
								-	-	-	30,000	30,000	30,000	วิทยาศาสตร์ฯ
								35,000	-	35,000		-	35,000	วิทยาศาสตร์ฯ
								100,000	-	100,000		-	100,000	วิทยาศาสตร์ฯ
								150,000	-	150,000		-	150,000	วิทยาศาสตร์ฯ
								25,000	-	25,000		-	25,000	มนุษยศาสตร์ฯ
								40,000	-	40,000		-	40,000	มนุษยศาสตร์ฯ
								40,000	-	40,000		-	40,000	วิทยาการจัดการ
								80,000	-	80,000		-	80,000	วิทยาการจัดการ
								40,000	-	40,000		-	40,000	วิทยาการจัดการ
								65,000	-	65,000		-	65,000	สถาบันวิจัยฯ
28] โครงการพัฒนาศักยภาพบุคลากรด้านการท่องเที่ยว ตัวชี้วัด			/	/	/		(28)	900,000	-	900,000	-	-	900,000	ดร.กฤษดา ตั้งขวาล
[1] ร้อยละของโครงการ/กิจกรรมพัฒนาศักยภาพบุคลากรด้านการ ท่องเที่ยวที่บรรลุเป้าหมาย	ร้อยละ	90					1) เสริมสร้างจิตวิทยาการให้บริการแก่บุคลากรผู้ให้บริการ นักท่องเที่ยว	200,000	-	200,000		-	200,000	ครุศาสตร์
[2] ระดับความพึงพอใจเฉลี่ยของผู้รับบริการ	ระดับ	>4.00					2) อบรมเชิงปฏิบัติการการสร้างแผนที่อิเล็กทรอนิกส์ การท่องเที่ยวเชิงพื้นที่ 3) อบรมมัคคุเทศก์ท้องถิ่นเพื่อการเป็นเจ้าบ้านที่ดี 4) พัฒนาศักยภาพบุคลากรด้านการท่องเที่ยวให้กับ บุคคลภายนอก 5) ฝึกอบรมเชิงปฏิบัติการด้านการท่องเที่ยว 5) พัฒนาศักยภาพบุคลากรด้านการท่องเที่ยวคณะจัดการ 6) พัฒนาศักยภาพบุคลากรด้านการท่องเที่ยวคณะพยาบาลฯ	200,000	-	200,000		-	200,000	เทคโนโลยีสารสนเทศ
								100,000	-	100,000		-	100,000	มนุษยศาสตร์ฯ
								100,000	-	100,000		-	100,000	มนุษยศาสตร์ฯ
								100,000	-	100,000		-	100,000	มนุษยศาสตร์ฯ
								100,000	-	100,000		-	100,000	วิทยาการจัดการ
								100,000	-	100,000		-	100,000	พยาบาลศาสตร์

แผนงบประมาณ/แผนทางการจัดสรร/โครงการ/ตัวชี้วัด	เป้าหมาย		ระยะเวลาดำเนินการ				กิจกรรม	เงินงบประมาณ			เงินรายได้		รวมทั้งสิ้น	ผู้รับผิดชอบ
	หน่วยนับ	จำนวน	1	2	3	4		อุดหนุน	รายจ่ายอื่น	รวม	งบดำเนินงาน	รวม		
29] โครงการพัฒนาครูและบุคลากรทางการศึกษา ตัวชี้วัด			/	/			(29)	-	1,620,000	1,620,000	-	-	1,620,000	ผศ.อุบล สมทรง
[1] ร้อยละของโครงการ/กิจกรรมพัฒนาครูและบุคลากรทางการศึกษา ที่บรรลุเป้าหมาย	ร้อยละ	90					1) พัฒนาวิชาชีพครูด้วยกระบวนการวิจัย : การประยุกต์ใช้ ภูมิปัญญาท้องถิ่นในการจัดการเรียนรู้		50,000	50,000	-	-	50,000	ครุศาสตร์
[2] ระดับความพึงพอใจเฉลี่ยของผู้รับบริการ	ระดับ	>4.00					2) การพัฒนาโรงเรียนเครือข่ายฝึกประสบการณ์วิชาชีพครู		200,000	200,000	-	-	200,000	ครุศาสตร์
							3) พัฒนาลังครุต้นแบบเพื่อยกระดับคุณภาพการศึกษา		100,000	100,000	-	-	100,000	ครุศาสตร์
							4) พัฒนาทักษะการสร้างและใช้สื่อ ICT เพื่อการศึกษาแก่ บุคลากรโรงเรียนเครือข่าย		150,000	150,000	-	-	150,000	ครุศาสตร์
							5) พัฒนาคุณภาพครูและบุคลากรทางการศึกษาของโรงเรียน ตำรวจตระเวนชายแดน		100,000	100,000	-	-	100,000	ครุศาสตร์
							6) อบรมสร้างหนังสืออิเล็กทรอนิกส์เพื่อพัฒนาการเรียน การสอนสำหรับครูพระสอนศีลธรรมในสถานศึกษา		60,000	60,000	-	-	60,000	เทคโนโลยีอุตสาหกรรม
							7) แบ่งปันความรู้สู่ครูโรงเรียนตำรวจตระเวนชายแดนบน พื้นฐานปรัชญาเศรษฐกิจพอเพียงอันเนื่องมาจากพระราชดำริ		123,000	123,000	-	-	123,000	เทคโนโลยีสารสนเทศ
							8) อบรมเชิงปฏิบัติการ เรื่อง การติดตั้งแผงวงจรไฟฟ้าภายใน บ้านให้แก่ครูวิทยาศาสตร์		113,000	113,000	-	-	113,000	วิทยาศาสตร์ฯ
							9) อบรมเชิงปฏิบัติการ เทคนิคการทำสไลด์ถาวรของตัวอย่างพืช อ.เมือง จ.เพชรบุรี		60,000	60,000	-	-	60,000	วิทยาศาสตร์ฯ
							10) พัฒนาทักษะการฝึกสมาธิและวิปัสณาของครูสังคมศึกษา โรงเรียนในเขตอำเภอชะอำ		61,000	61,000	-	-	61,000	มนุษยศาสตร์ฯ
							11) โครงการผลิตสื่อบทเรียนคอมพิวเตอร์ช่วยสอนเพื่อ พัฒนาครูและบุคลากรทางการศึกษา		100,000	100,000	-	-	100,000	มนุษยศาสตร์ฯ
							12) พัฒนาครูและบุคลากรทางการศึกษาสู่ตำแหน่งวิชาการ		50,000	50,000	-	-	50,000	มนุษยศาสตร์ฯ
							13) อบรมเชิงปฏิบัติการเพื่อเพิ่มประสิทธิภาพการจัดการเรียน การสอนของครูตำรวจตระเวนชายแดน		133,000	133,000	-	-	133,000	สถาบันวิจัยฯ
							14) พัฒนาศักยภาพการจัดการเรียนการสอนโรงเรียนโครงการ กองทุนการศึกษา อ.หนองหญ้าปล้อง จ.เพชรบุรี		70,000	70,000	-	-	70,000	สถาบันวิจัยฯ
							15) ขับเคลื่อนสภาการศึกษาจังหวัด		100,000	100,000	-	-	100,000	
							15) การพัฒนาสื่อ EDLTV สู่การวิจัยในชั้นเรียนของโรงเรียน ในเขตพื้นที่เพชรบุรีและประจวบคีรีขันธ์		150,000	150,000	-	-	150,000	ส่งเสริมวิชาการฯ
30] โครงการพัฒนาการเรียนการสอนด้านคณิตศาสตร์ตาม พระราชดำริสมเด็จพระเทพรัตนราชสุดาฯ			/	/			(30)	-	-	-	-	-	-	ผศ.อุบล สมทรง
31] โครงการสนับสนุนการให้บริการวิชาการตามยุทธศาสตร์ จังหวัดเพชรบุรีและประจวบคีรีขันธ์ ตัวชี้วัด			/	/			(31)	-	800,000	800,000	-	-	800,000	ผศ.อุบล สมทรง
[1] ร้อยละของโครงการ/กิจกรรมให้บริการวิชาการตามยุทธศาสตร์ จังหวัดที่บรรลุเป้าหมาย	ร้อยละ	90					1) การพัฒนาพื้นที่ต้นแบบวนเกษตร ชุมชนบ้านถ้ำเสือ อ.แก่งกระจาน จ.เพชรบุรี		530,000	530,000	-	-	530,000	สถาบันวิจัยฯ
[2] ระดับความพึงพอใจเฉลี่ยของผู้รับบริการ	ระดับ	>4.00					2) พัฒนาหมู่บ้านต้นแบบการบริหารจัดการขยะภายในชุมชน ชุมชนหัวทุ่ง-ทุ่งพร้าวพัฒนา อ.ท่ายาง จ.เพชรบุรี		70,000	70,000	-	-	70,000	สถาบันวิจัยฯ
							3) จัดตั้งกองทุนสวัสดิการรักษายาบาลที่ประชาชนมีส่วนร่วม ตามแนวปรัชญาเศรษฐกิจพอเพียง		200,000	200,000	-	-	200,000	สถาบันวิจัยฯ



แผนงบประมาณ/แผนทางการจัดสรร/โครงการ/ตัวชี้วัด	เป้าหมาย		ระยะเวลาดำเนินการ				กิจกรรม	เงินงบประมาณ			เงินรายได้		รวมทั้งสิ้น	ผู้รับผิดชอบ
	หน่วยนับ	จำนวน	1	2	3	4		อุดหนุน	รายจ่ายอื่น	รวม	งบดำเนินงาน	รวม		
4.2 สร้างคุณภาพชีวิตและความเป็นอยู่ของท้องถิ่นผ่านกระบวนการเรียนการสอนการวิจัย							รวม	400,000	-	400,000	1,013,900	1,013,900	1,413,900	
32] โครงการบูรณาการการเรียนการสอน การวิจัย เพื่อสร้างชุมชนเข้มแข็งตัวชี้วัด			/	/	/		(32)	400,000	-	400,000	600,000	600,000	1,000,000	ผศ.อุบล สมทรง
[1] ร้อยละของโครงการ/กิจกรรมบูรณาการเรียนการสอน การวิจัย เพื่อสร้างชุมชนเข้มแข็งที่บรรลุเป้าหมาย	ร้อยละ	90					1) การใช้กิจกรรมบูรณาการเรียนการสอนกับการวิจัยและการบริการวิชาการสู่โรงเรียนและชุมชนเรื่องวัฒนธรรมท้องถิ่นเมืองเพชร	40,000		40,000			40,000	ครุศาสตร์
[2] จำนวนชุมชนที่ได้รับรางวัลระดับชาติจากการบูรณาการฯ	ชุมชน	1					2) การผลิตแผนเขียนเพื่อป้องกันหนองน้ำดำคุดรูมะพร้าวในพื้นที่ตำบลบางครก ระยะที่ 2				24,100	24,100	24,100	เทคโนโลยีการเกษตร
							3) บูรณาการเรียนการสอนเพื่อการวิจัยสู่ชุมชน				20,000	20,000	20,000	เทคโนโลยีการเกษตร
							4) อบรมเชิงปฏิบัติการพัฒนาของเล่นพื้นบ้านไทย เป็นของเล่นเทคโนโลยีขั้นสูง ร่วมกับโรงเรียนในชุมชน				50,000	50,000	50,000	เทคโนโลยีอุตสาหกรรม
							5) การนำผลงานแสงอาทิตย์ไปประยุกต์ใช้กับการสูบน้ำเพื่อการเกษตรและแสงสว่างสำหรับพัฒนาคุณภาพชีวิต				130,900	130,900	130,900	เทคโนโลยีอุตสาหกรรม
							6) บูรณาการเรียนการสอน การวิจัย เพื่อสร้างชุมชนเข้มแข็งด้านพลังงาน				120,000	120,000	120,000	เทคโนโลยีอุตสาหกรรม
							7) บูรณาการเรียนการสอน การวิจัย ด้านการผลิตไฟฟ้าจากแสงอาทิตย์ตามแนวเศรษฐกิจพอเพียงของชุมชน	74,000		74,000			74,000	เทคโนโลยีอุตสาหกรรม
							8) การบูรณาผลการวิจัยด้านการจัดการเรียนการสอน	26,300		26,300			26,300	เทคโนโลยีอุตสาหกรรม
							9) อบรมเชิงปฏิบัติการวิเคราะห์ข้อมูลท้องถิ่นสำหรับสร้างฐานข้อมูล				55,000	55,000	55,000	เทคโนโลยีสารสนเทศ
							10) โครงการบูรณาการเรียนการสอน การวิจัยเพื่อสร้างชุมชนเข้มแข็ง				160,000	160,000	160,000	มนุษยศาสตร์ฯ
							11) การพัฒนาความเข้มแข็งกองทุนสวัสดิการชุมชนบ้านในดง อ.ท่ายาง จ.เพชรบุรี	100,000		100,000			100,000	วิทยาการจัดการ
							12) การพัฒนาหมู่บ้านต้นแบบเกษตรนาโนเพื่อเพิ่มผลผลิตตามแนวคิดเศรษฐกิจพอเพียง	159,700		159,700			159,700	สถาบันวิจัยฯ
							13) การพัฒนาหมู่บ้านต้นแบบป่าชุมชนเพื่อการอนุรักษ์พืชพื้นถิ่นตามแนวพระราชดำริ				40,000	40,000	40,000	สถาบันวิจัยฯ
33] โครงการสร้างวิถีชีวิตเศรษฐกิจพอเพียงแก่ชุมชนตัวชี้วัด			/	/	/		(33)	-	-	-	413,900	413,900	413,900	ผศ.อุบล สมทรง
[1] ร้อยละของโครงการ/กิจกรรมการสร้างวิถีชีวิตเศรษฐกิจพอเพียงที่บรรลุเป้าหมาย	ร้อยละ	90					1) สร้างวิถีชีวิตเศรษฐกิจพอเพียงแก่ชุมชน : ยกระดับความพอเพียงของโรงเรียนและชุมชน				100,000	100,000	100,000	ครุศาสตร์
[2] ผลการประเมินวัดการดำรงชีพตามปรัชญาเศรษฐกิจพอเพียง	ประเภท	อยู่ดีมีสุข					2) เสริมสร้างความเข้มแข็งของชุมชนโดยยึดหลักปรัชญาเศรษฐกิจพอเพียงคณะเทคโนโลยีการเกษตร (สร้างวิถีชีวิตเศรษฐกิจพอเพียงชุมชนบ้านนาบัว ระยะที่ 2)				100,000	100,000	100,000	เทคโนโลยีการเกษตร
							3) เกษตรยั่งยืน พลิกฟื้นชีวิตตามหลักเศรษฐกิจพอเพียง				33,900	33,900	33,900	วิทยาศาสตร์ฯ
							4) ส่งเสริม "บวร" ตามหลักปรัชญาเศรษฐกิจพอเพียงสร้างความเข้มแข็งชุมชน				100,000	100,000	100,000	มนุษยศาสตร์ฯ
							5) ชุมชนต้นแบบเศรษฐกิจพอเพียงชุมชนบ้านหนองแวมอำเภอท่ายาง จังหวัดเพชรบุรี				80,000	80,000	80,000	วิทยาการจัดการ

แผนงบประมาณ/แผนทางการจัดสรร/โครงการ/ตัวชี้วัด	เป้าหมาย		ระยะเวลาดำเนินการ				กิจกรรม	เงินงบประมาณ			เงินรายได้		รวมทั้งสิ้น	ผู้รับผิดชอบ
	หน่วยนับ	จำนวน	1	2	3	4		อุดหนุน	รายจ่ายอื่น	รวม	งบดำเนินงาน	รวม		
<b>4.3 ยกระดับภูมิปัญญาไทยเพื่อสร้างมูลค่าเพิ่มและขีดความสามารถในการแข่งขัน</b>							<b>รวม</b>	<b>500,000</b>	<b>-</b>	<b>500,000</b>	<b>-</b>	<b>-</b>	<b>500,000</b>	
<b>34] โครงการสนับสนุนการพัฒนาผลิตภัณฑ์เพื่อเพิ่มมูลค่าจากวัตถุดิบในท้องถิ่น ตัวชี้วัด</b>			/	/	/	/	<b>(34)</b>	<b>500,000</b>	<b>-</b>	<b>500,000</b>	<b>-</b>	<b>-</b>	<b>500,000</b>	<b>ผศ.อุบล สมทรง</b>
[1] ร้อยละของโครงการ/กิจกรรมพัฒนาผลิตภัณฑ์ของท้องถิ่นที่บรรลุเป้าหมาย	ร้อยละ	90					1) การพัฒนาผลิตภัณฑ์ข้าวไรซ์เบอร์รี่ ชุมชนนาบัว	50,000		50,000	-		50,000	เทคโนโลยีการเกษตร
[2] จำนวนผลิตภัณฑ์ที่เกิดจากการพัฒนาของหน่วยงาน	ผลิตภัณฑ์	5					2) การพัฒนาผลิตภัณฑ์ไอศกรีมข้าวไรซ์เบอร์รี่	55,000		55,000	-		55,000	เทคโนโลยีการเกษตร
							3) การแปรรูปผลิตภัณฑ์ข้าวเกรียบปลาสด	55,700		55,700	-		55,700	เทคโนโลยีการเกษตร
							4) การออกแบบบรรจุภัณฑ์เพื่อเพิ่มมูลค่าผลิตภัณฑ์ชุมชน	30,000		30,000	-		30,000	เทคโนโลยีอุตสาหกรรม
							5) การติดตามการใช้สื่อออนไลน์และโซเชียลเน็ตเวิร์กเพื่อสร้างโอกาสทางการตลาดให้ผู้ประกอบการ OTOP	32,200		32,200	-		32,200	เทคโนโลยีสารสนเทศ
							6) สร้างแผนพัฒนาและถ่ายทอดองค์ความรู้เทคโนโลยีที่สอดคล้องชุมชน	82,500		82,500	-		82,500	มนุษยศาสตร์ฯ
							7) การพัฒนาบรรจุภัณฑ์เพื่อเพิ่มมูลค่าของผลิตภัณฑ์ชุมชนหนองแถม อ.ท่ายาง จ.เพชรบุรี	50,000		50,000	-		50,000	วิทยาการจัดการ
							8) การแปรรูปวุ้นพืชเพื่อการเพิ่มมูลค่าของผลิตภัณฑ์และพัฒนาอาชีพตามวิถีเศรษฐกิจพอเพียงบ้านนาบัว	44,600		44,600	-		44,600	สถาบันวิจัยฯ
							9) การพัฒนาผลิตภัณฑ์ผ้าชุมชนบ้านพุดลู สูการค้าเชิงพาณิชย์	100,000		100,000	-		100,000	สถาบันวิจัยฯ
<b>4.4 สร้างคลังปัญญาท้องถิ่น ที่มีองค์ความรู้วิชาการผสมผสานกับศิลปวัฒนธรรมและภูมิปัญญาของท้องถิ่น</b>								<b>1,600,000</b>	<b>-</b>	<b>1,600,000</b>	<b>1,000,000</b>	<b>1,000,000</b>	<b>2,600,000</b>	
<b>35] โครงการสร้างศูนย์เรียนรู้ภูมิปัญญาท้องถิ่น ตัวชี้วัด</b>			/	/	/	/	<b>(35)</b>	<b>500,000</b>	<b>-</b>	<b>500,000</b>	<b>-</b>	<b>-</b>	<b>500,000</b>	<b>รศ.ดร.กาญจนา บุญส่ง</b>
[1] ระดับความสำเร็จของการดำเนินการพัฒนาศูนย์เรียนรู้ภูมิปัญญาท้องถิ่น	ข้อ	2					1) พัฒนาระบบฐานข้อมูลรวบรวมองค์ความรู้ภูมิปัญญาท้องถิ่นเพื่อการวิจัย	50,000		50,000	-		50,000	เทคโนโลยีสารสนเทศ
ก. มีพื้นที่การจัดแสดงศิลปะพื้นบ้าน							2) จัดตั้งศูนย์การเรียนรู้สกุลช่างเมืองเพชร	100,000		100,000	-		100,000	มนุษยศาสตร์ฯ
ข. มีฐานข้อมูลศิลปะพื้นบ้าน							3) คลังภูมิปัญญาท้องถิ่นตามโครงการพระราชดำริช่างภูมิปัญญาท้องถิ่นด้านจิตรกรรม	50,000		50,000	-		50,000	สำนักวิทยบริการฯ
[2] จำนวนผู้เข้าชมศูนย์การเรียนรู้	คน	200					4) พัฒนาศูนย์เรียนรู้ภูมิปัญญาท้องถิ่น	200,000		200,000	-		200,000	สถาบันวิจัยฯ
							5) พัฒนาศูนย์การเรียนรู้ศิลปวัฒนธรรมพื้นบ้านกะเหรี่ยงชุมชนบ้านแพรกตะคร้อ ของโรงเรียนตำรวจตระเวนชายแดนบ้านแพรกตะคร้อ	100,000		100,000	-		100,000	สถาบันวิจัยฯ
<b>36] โครงการส่งเสริม ทุนบำรุงศิลปวัฒนธรรม ตัวชี้วัด</b>							<b>(36)</b>	<b>1,100,000</b>	<b>-</b>	<b>1,100,000</b>	<b>-</b>	<b>-</b>	<b>1,100,000</b>	<b>รศ.ดร.กาญจนา บุญส่ง</b>
[1] ร้อยละของโครงการ/กิจกรรมส่งเสริม ทุนบำรุงศิลปวัฒนธรรมที่บรรลุเป้าหมาย	ร้อยละ	90					1) ให้ความรู้ด้านศิลปะการต่อสู้แบบไทย และไหว้ครูกระบี่กระบอง	50,000		50,000	-		50,000	ครุศาสตร์
[3] ระดับความพึงพอใจเฉลี่ยของผู้ร่วมกิจกรรม							2) อัตลักษณ์ภาษาศิลป์ กับศิลปะ ศิลปินบนถิ่นไทยครั้งที่ 12 ประจำปี พ.ศ. 2558	300,000		300,000	-		300,000	เทคโนโลยีการเกษตร
							3) แหงหยวกเกษตร	10,000		10,000	-		10,000	เทคโนโลยีการเกษตร
							4) ประติมากรรมปูนปั้นกับการพัฒนา : อดีต-ปัจจุบันผ่านสกุลช่างเมืองเพชร	90,000		90,000	-		90,000	เทคโนโลยีอุตสาหกรรม
							5) พลังงานสืบสานบูรณาการงานศิลป์	10,000		10,000	-		10,000	เทคโนโลยีอุตสาหกรรม
							6) จัดเก็บและเผยแพร่ข้อมูลศิลปอันเป็นเอกลักษณ์ของจังหวัดต่าง ๆ ในจังหวัดเพชรบุรี	17,500		17,500	-		17,500	เทคโนโลยีสารสนเทศ
							7) สื่อสร้างสรรค์และนวัตกรรมเรื่องอาหารเมืองเพชรบุรี	75,000		75,000	-		75,000	เทคโนโลยีสารสนเทศ

แผนงบประมาณ/แผนทางการจัดสรร/โครงการ/ตัวชี้วัด	เป้าหมาย		ระยะเวลาดำเนินการ				กิจกรรม	เงินงบประมาณ			เงินรายได้		รวมทั้งสิ้น	ผู้รับผิดชอบ								
	หน่วยนับ	จำนวน	1	2	3	4		อุดหนุน	รายจ่ายอื่น	รวม	งบดำเนินงาน	รวม										
37] โครงการมหกรรมวัฒนธรรมอาเซียนสัมพันธ์ ครั้งที่ 4 ตัวชี้วัด [1] มีเครือข่ายเข้าร่วมจัดงานมหกรรมวัฒนธรรม [2] จำนวนผู้เข้าชมงาน [3] ระดับความพึงพอใจของผู้เข้าชมงานต่อการจัดมหกรรมอาเซียน							8) สืบสานอาหารไทย	30,000	-	30,000		-	30,000	วิทยาศาสตร์ฯ								
							9) อบรมสืบสานภูมิปัญญาช่างเมืองเพชร	30,000						30,000		-	30,000	มนุษยศาสตร์ฯ				
							10) ไหว้ครูและครอบครูช่างศิลปศึกษา	10,000							10,000		-	10,000	มนุษยศาสตร์ฯ			
							11) บายศรีสู่ขวัญสาขาภาษาไทย	25,000									-	25,000	มนุษยศาสตร์ฯ			
							12) ประกวดดนตรีร่วมสมัยระดับชาติ	75,000									-	75,000	มนุษยศาสตร์ฯ			
							13) อ่างความงามแห่งภาษาเชิดชูภูมิปัญญาวัฒนธรรมจีน "สืบสานตำนานตรุษจีน"	20,000									-	20,000	มนุษยศาสตร์ฯ			
							14) ไหว้ครูและครอบครูศิลปะและการออกแบบ	10,000									-	10,000	มนุษยศาสตร์ฯ			
							15) ปรากฏชาวบ้านสอนงานภูมิปัญญาพัฒนาสู่ผลิตภัณฑ์ชุมชน	10,000									-	10,000	มนุษยศาสตร์ฯ			
							16) สืบสานตำนานศิลปวัฒนธรรมท้องถิ่นเมืองเพชรบุรีและวัฒนธรรมไทยของคณะวิทยาการจัดการ	50,000									-	50,000	วิทยาการจัดการ			
							18) ประเพณีท่ายสงกรานต์มหาวิทยาลัยราชภัฏเพชรบุรี	30,000									-	30,000	สถาบันวิจัยฯ			
							19) จัดทำวารสาร "ลุ่มน้ำเพชรบุรี"	80,000									-	80,000	สถาบันวิจัยฯ			
							20) ศึกษารูปแบบเรือนพื้นถิ่นเอกลักษณ์เพชรบุรี	77,500									-	77,500	สถาบันวิจัยฯ			
							21) ออกแบบบรรจุภัณฑ์เพื่อเพิ่มมูลค่างานศิลปะเมืองเพชรบุรี	100,000									-	100,000	สถาบันวิจัยฯ			
							(37)	-	-	-	-	-	-	-	-	1,000,000	1,000,000	1,000,000	รศ.ดร.กาญจนา บุญส่ง			
							1) งานมหกรรมศิลปวัฒนธรรมอาเซียนสัมพันธ์เฉลิมพระเกียรติ ครั้งที่ 4	เครือข่าย	2										1,000,000	1,000,000	1,000,000	สถาบันวิจัยฯ
							[2] จำนวนผู้เข้าชมงาน	คน	3,000													
							[3] ระดับความพึงพอใจของผู้เข้าชมงานต่อการจัดมหกรรมอาเซียน	ระดับ	>3.51													
							<b>5. แผนงานสร้างความเป็นสากล</b>								<b>3,700,200</b>	<b>-</b>	<b>3,700,200</b>	<b>2,413,900</b>	<b>2,413,900</b>	<b>6,114,100</b>		
							5.1 พัฒนาหลักสูตรให้เป็นหลักสูตรนานาชาติ							รวม	-	-	-	-	-	-	-	
							38] โครงการพัฒนาหลักสูตรสองภาษาและนานาชาติ				/	/		(38)	-	-	-	-	-	-	-	ดร.กฤษดา ตั้งชวาล
							5.2 เพิ่มขีดความสามารถด้านภาษาของบุคลากรและนักศึกษา							รวม	3,000,000	-	3,000,000	1,413,900	1,413,900	4,413,900		
39] โครงการแลกเปลี่ยนนักศึกษาและอาจารย์ระหว่างประเทศ				/	/		(39)	1,000,000	-	1,000,000	413,900	413,900	1,413,900	ดร.กฤษดา ตั้งชวาล								
ตัวชี้วัด							1) แลกเปลี่ยนนักศึกษากับมหาวิทยาลัยในประเทศลาว	201,000		201,000		-	201,000	เทคโนโลยีสารสนเทศ								
[1] จำนวนนักศึกษาแลกเปลี่ยนระหว่างประเทศ	คน	50					2) แลกเปลี่ยนบุคลากรกับมหาวิทยาลัยในประเทศเวียดนาม	124,660		124,660		-	124,660	เทคโนโลยีสารสนเทศ								
[2] จำนวนอาจารย์แลกเปลี่ยนระหว่างประเทศ	คน	20					3) แลกเปลี่ยนนักศึกษาคณะวิทยาศาสตร์และเทคโนโลยีกับมหาวิทยาลัยในต่างประเทศ	319,900		319,900		-	319,900	วิทยาศาสตร์ฯ								
							4) แลกเปลี่ยนการฝึกประสบการณ์วิชาชีพทั้งในประเทศและระหว่างประเทศด้านอุตสาหกรรมท่องเที่ยว	40,000		40,000		-	40,000	มนุษยศาสตร์ฯ								
							5) แลกเปลี่ยนนศ.มรภ.เพชรบุรีกับมหาวิทยาลัยในต่างประเทศ	214,440		214,440	13,900	13,900	228,340	กองนโยบายและแผน								
							6) ประกวดโครงการอาเซียนศึกษาสำหรับนักศึกษา	100,000		100,000	400,000	400,000	500,000	วิทยาการจัดการ								

แผนงบประมาณ/แผนทางการจัดสรร/โครงการ/ตัวชี้วัด	เป้าหมาย		ระยะเวลาดำเนินการ				กิจกรรม	เงินงบประมาณ			เงินรายได้		รวมทั้งสิ้น	ผู้รับผิดชอบ
	หน่วยนับ	จำนวน	1	2	3	4		อุดหนุน	รายจ่ายอื่น	รวม	งบดำเนินงาน	รวม		
40] โครงการพัฒนาทักษะภาษาต่างประเทศของนักศึกษาและอาจารย์			/	/	/	/	(40)	2,000,000	-	2,000,000	1,000,000	1,000,000	3,000,000	ดร.กฤษดา ตั้งชวัล
ตัวชี้วัด														
[1] ร้อยละของโครงการ/กิจกรรมพัฒนาทักษะภาษาอังกฤษที่บรรลุเป้าหมาย							1) พัฒนาสมรรถนะภาษาอังกฤษของคณาจารย์	150,000		150,000			150,000	ครุศาสตร์
[2] ระดับความพึงพอใจเฉลี่ยของผู้เข้าร่วมอบรม							2) การอบรมพัฒนาความสามารถด้านภาษาอังกฤษแก่นักศึกษาครุศาสตร์	225,000		225,000			225,000	ครุศาสตร์
							3) การพัฒนาทักษะภาษาต่างประเทศของนักศึกษาและอาจารย์ครุศาสตร์	112,500		112,500			112,500	ครุศาสตร์
							4) การอบรมเชิงปฏิบัติการการพัฒนาทักษะภาษาต่างประเทศสำหรับอาจารย์	40,000		40,000			40,000	เทคโนโลยีการเกษตร
							5) การอบรมเชิงปฏิบัติการการพัฒนาทักษะภาษาต่างประเทศนักศึกษา	50,000		50,000			50,000	เทคโนโลยีการเกษตร
							6) การพัฒนาทักษะภาษาต่างประเทศแก่นักศึกษา	40,000		40,000			40,000	เทคโนโลยีการเกษตร
							7) การสร้างความเข้าใจวัฒนธรรมอาเซียน	30,000		30,000			30,000	เทคโนโลยีการเกษตร
							8) สนทนาภาษาอังกฤษสำหรับชีวิตแห่งอนาคต	192,500		192,500			192,500	เทคโนโลยีอุตสาหกรรม
							9) เตรียมความพร้อมในการสอบ TOEIC	50,800		50,800			50,800	เทคโนโลยีอุตสาหกรรม
							10) การอบรมทักษะสื่อสารด้วยภาษาอังกฤษสำหรับนักศึกษา คณะเทคโนโลยีสารสนเทศ	48,000		48,000			48,000	เทคโนโลยีสารสนเทศ
							11) การอบรมทักษะการสอนเป็นภาษาอังกฤษด้านเทคโนโลยีสารสนเทศ	52,000		52,000			52,000	เทคโนโลยีสารสนเทศ
							12) การอบรมเชิงปฏิบัติการภาษาอังกฤษสำหรับอาจารย์ด้านเทคโนโลยีสารสนเทศ	25,000		25,000			25,000	เทคโนโลยีสารสนเทศ
							13) พัฒนาทักษะภาษาอังกฤษให้แก่ศึกษาและบุคลากร คณะวิทยาศาสตร์ฯ	270,960		270,960			270,960	วิทยาศาสตร์ฯ
							14) พัฒนาการจัดการเรียนรู้ทางภาษาอังกฤษ	194,600		194,600			194,600	มนุษยศาสตร์ฯ
							15) พัฒนาทักษะภาษาอังกฤษสู่ความเป็นสากล	106,140		106,140	465,760	465,760	571,900	มนุษยศาสตร์ฯ
							16) พัฒนาทักษะภาษาอังกฤษระยะยาวของนักศึกษามหาวิทยาลัยราชภัฏเพชรบุรี				228,800	228,800	228,800	มนุษยศาสตร์ฯ
							17) สนทนาภาษาเพื่อนบ้าน				38,800	38,800	38,800	มนุษยศาสตร์ฯ
							18) ค่ายภาษาอังกฤษสำหรับนักศึกษาคณะมนุษยฯ				266,640	266,640	266,640	มนุษยศาสตร์ฯ
							19) พัฒนาทักษะภาษาอังกฤษเพื่อการสื่อสารแก่นักศึกษาคณะวิทยาการจัดการ	80,000		80,000			80,000	วิทยาการจัดการ
							20) พัฒนาทักษะด้านภาษาสำหรับนักศึกษาอาจารย์และบุคลากร	112,500		112,500			112,500	พยาบาลศาสตร์
							21) พัฒนาแหล่งเรียนรู้และบริการภาษาและวัฒนธรรมอาเซียน	220,000		220,000			220,000	สำนักวิทยบริการฯ

แผนงบประมาณ/แผนทางการจัดสรร/โครงการ/ตัวชี้วัด	เป้าหมาย		ระยะเวลาดำเนินการ				กิจกรรม	เงินงบประมาณ			เงินรายได้		รวมทั้งสิ้น	ผู้รับผิดชอบ	
	หน่วยนับ	จำนวน	1	2	3	4		อุดหนุน	รายจ่ายอื่น	รวม	งบดำเนินงาน	รวม			
5.3 สร้างเครือข่ายความร่วมมือที่หลากหลายและใช้ประโยชน์จากเครือข่ายในการเพิ่มจำนวนอาจารย์และนักศึกษาชาวต่างประเทศ							รวม	700,200	-	700,200	1,000,000	1,000,000	1,700,200		
41] โครงการจัดประชุมสัมมนาวิชาการระดับนานาชาติ ตัวชี้วัด					/		(41)	700,200	-	700,200	300,000	300,000	1,000,200	ตร.กฤษฎา ตั้งชวาล	
[1] ระดับความสำเร็จในการจัดประชุมสัมมนาวิชาการระดับนานาชาติ ก. มีคณะกรรมการหรือคณะทำงานเพื่อขับเคลื่อนการดำเนินงาน ข. มีการจัดประชุมเชิงปฏิบัติการ หรือปรึกษาหารืออย่างเป็นระบบ โดยมีการระดม ความคิดและการมีส่วนร่วมจากผู้เกี่ยวข้อง ค. มีการจัดสรรงบประมาณหรือทรัพยากรสนับสนุน ง. มีระบบกลไกหรือแผนงานหรือโครงการ-กิจกรรมในการส่งเสริมฯ จ. มีการดำเนินงานตามระบบกลไกหรือแผนงานฯ หรือโครงการ/กิจกรรม ที่กำหนด ฉ. เป็นเจ้าภาพ หรือเป็นเจ้าภาพร่วมจัดประชุมวิชาการระดับชาติหรือระหว่างชาติ (2 ชาติ) ช. เป็นเจ้าภาพ หรือเป็นเจ้าภาพร่วมจัดประชุมวิชาการระดับนานาชาติ (ไม่น้อยกว่า 5 ชาติ)	ข้อ	7					1) จัดประชุมสัมมนาวิชาการระดับนานาชาติ 2) จัดประชุมวิชาการระดับนานาชาติ วัตถุประสงค์การศึกษา ครั้งที่ 2 ประจำปี 2558 (ICIE 2015) 3) ประชุมสัมมนาวิชาการระดับนานาชาติเรื่องอาหารและ/หรือ การท่องเที่ยว 4) การประชุมและนำเสนอผลงานวิชาการระดับชาติ 5) จัดประชุมสัมมนาระดับนานาชาติคณะกรรมการ	200,000 200,200 100,000 - 200,000	-	200,000 200,200 100,000 - 200,000	50,000 - 100,000 150,000 -	50,000 - 100,000 150,000 -	250,000 200,200 200,000 150,000 200,000	เทคโนโลยีสารสนเทศ วิทยาศาสตร์ฯ มนุษยศาสตร์ฯ วิทยาการจัดการ ครุศาสตร์	
[2] ระดับความพึงพอใจของผู้ร่วมงานต่อการจัดประชุมสัมมนาวิชาการระดับนานาชาติ	ระดับ	>3.51													
42] โครงการขับเคลื่อนเครือข่ายความร่วมมือของ คู่ความร่วมมือทั้งในและต่างประเทศ ตัวชี้วัด			/	/	/	/	(42)	-	-	-	700,000	700,000	700,000	ตร.กฤษฎา ตั้งชวาล	
[1] ระดับความสำเร็จในการขับเคลื่อนความร่วมมือกับคู่ความร่วมมือ ก. มีคณะกรรมการหรือคณะทำงานเพื่อขับเคลื่อนการดำเนินงาน ข. มีการจัดประชุมเชิงปฏิบัติการ หรือปรึกษาหารืออย่างเป็นระบบ โดยมีการระดม ความคิดและการมีส่วนร่วมจากผู้เกี่ยวข้อง ค. มีการจัดสรรงบประมาณหรือทรัพยากรสนับสนุน ง. มีระบบกลไกหรือแผนงานหรือโครงการ-กิจกรรมในการส่งเสริมฯ จ. มีการดำเนินงานตามระบบกลไกหรือแผนงานฯ หรือโครงการ/กิจกรรม ที่กำหนด ฉ. มีการประเมินผลและรายงานผลสำเร็จต่อผู้บริหาร	ข้อ	6					1) ขับเคลื่อนเครือข่ายความร่วมมือของคู่ความร่วมมือทั้งในและต่างประเทศ				-	700,000	700,000	700,000	กองนโยบายและแผน
[2] ร้อยละเฉลี่ยของจำนวนกิจกรรมตามบันทึกช่วยจำที่มีการปฏิบัติร่วมกัน	ร้อยละ	40													

แผนงบประมาณ/แผนทางการจัดสรร/โครงการ/ตัวชี้วัด	เป้าหมาย		ระยะเวลาดำเนินการ				กิจกรรม	เงินงบประมาณ			เงินรายได้		รวมทั้งสิ้น	ผู้รับผิดชอบ
	หน่วยนับ	จำนวน	1	2	3	4		อุดหนุน	รายจ่ายอื่น	รวม	งบดำเนินงาน	รวม		
<b>6. แผนงานปรับปรุงระบบบริหารจัดการองค์กรเรียนรู้ที่มีประสิทธิภาพสูง</b>														
<b>6.1 พัฒนาคุณภาพการบริหารจัดการตามหลักธรรมาภิบาลและปรัชญาเศรษฐกิจพอเพียง โดยใช้กลยุทธ์สู่การปฏิบัติที่เป็นเลิศ (Advanced Execution Premium) ซึ่งมี ระบบการประกันคุณภาพเป็นส่วนหนึ่งของการบริหารจัดการ</b>														
43] โครงการพัฒนาระบบการบริหารจัดการโดยใช้กลยุทธ์ นำสู่ความสำเร็จ ตัวชี้วัด			/	/	/		(43)	-	650,000	650,000	300,000	300,000	950,000	รศ.ดร.กาญจนา บุญส่ง
[1] ระดับความสำเร็จในการพัฒนาระบบและกลไกการขับเคลื่อน ยุทธศาสตร์	ระดับ	4					1) พัฒนาระบบขับเคลื่อนยุทธศาสตร์คณะ	-	-	-	20,000	20,000	20,000	ครุศาสตร์
ก. มีการแต่งตั้งคณะกรรมการพัฒนาระบบการขับเคลื่อน ยุทธศาสตร์							2) ทบทวนและปรับปรุงแผนพัฒนาคณะวิทยาศาสตร์ฯ	-	-	-	6,375	6,375	6,375	วิทยาศาสตร์ฯ
ข. มีการพัฒนาระบบการขับเคลื่อนยุทธศาสตร์							3) อบรมทบทวนแผนกลยุทธ์และจัดทำแผนปฏิบัติราชการ	-	-	-	66,600	66,600	66,600	เทคโนโลยีสารสนเทศ
ค. มีการดำเนินงานตามระบบขับเคลื่อนยุทธศาสตร์							4) การจัดทำแผนงานการบริหารความเสี่ยงของคณะ เทคโนโลยีสารสนเทศ	-	-	-	43,000	43,000	43,000	เทคโนโลยีสารสนเทศ
ง. มีคู่มือระบบการขับเคลื่อนยุทธศาสตร์							5) ทบทวนแผนกลยุทธ์และแผนปฏิบัติราชการสำนักงาน อธิการบดี	-	-	-	150,000	150,000	150,000	กองกลาง
[2] หน่วยงานระดับคณะแผนกลยุทธ์ที่สอดคล้องกับยุทธศาสตร์ มหาวิทยาลัย	ร้อยละ	100					6) ดำเนินการจัดการความรู้และศึกษาดูงานด้านประกันคุณภาพ	-	-	-	-	-	-	
							7) งานนโยบายและแผน	-	650,000	650,000	14,025	14,025	664,025	กองนโยบายและแผน
44] โครงการปรับปรุงคุณภาพการให้บริการ ตัวชี้วัด			/	/	/		(44)	-	-	-	3,683,500	3,683,500	3,683,500	ผศ.นรินทร์ ศรีวรรณารถ
[1] ระดับความสำเร็จในการพัฒนาองค์ความรู้ด้านบริการ	ข้อ	4					1) ปรับปรุงประสิทธิภาพการให้บริการส่วนกลาง				3,655,020	3,655,020	3,655,020	กองกลาง
ก. มีการปรับปรุงกระบวนการเพื่อลดขั้นตอนการปฏิบัติงาน อย่างต่อเนื่อง							2) พัฒนาสมรรถนะเพื่อสร้างมาตรฐานการบริการ				28,480	28,480	28,480	สำนักวิทยบริการฯ
ข. มีการจัดหาสิ่งอำนวยความสะดวกในการปฏิบัติงาน														
ค. มีการจัดระเบียบของสภาพแวดล้อมสถานที่ทำงาน														
ง. มีการสร้างบรรยากาศ และสนับสนุนการทำงานเป็นทีม														
[2] ผลการจัดประกาศองค์การที่ให้บริการที่เป็นเลิศระดับชาติ	หน่วย	1												
45] โครงการพัฒนาระบบและกลไกการประกันคุณภาพการศึกษา ตัวชี้วัด			/	/	/		(45)	-	-	-	1,500,000	1,500,000	1,500,000	ผศ.อุบล สมทรง
[1] ระดับความสำเร็จในการพัฒนาระบบและกลไกการประกันคุณภาพการศึกษา							1) การพัฒนาองค์การที่เป็นเลิศด้วยระบบการประกันคุณภาพ การศึกษา				80,000	80,000	80,000	ครุศาสตร์
ก. มีนโยบายการประกันคุณภาพระดับมหาวิทยาลัย							2) การพัฒนาระบบประกันคุณภาพระดับคณะและสาขาวิชา	-	-	-	70,000	70,000	70,000	เทคโนโลยีการเกษตร
ข. มีแผนงานประกันคุณภาพ							3) ความร่วมมือเครือข่ายประกันคุณภาพการศึกษาโดยนักศึกษา 8 สถาบัน	-	-	-	40,000	40,000	40,000	เทคโนโลยีการเกษตร
ค. มีคู่มือประกันคุณภาพและคู่มืออื่นๆที่เกี่ยวข้อง							4) พัฒนาระบบกลไกการประกันคุณภาพการศึกษาสู่ ความสำเร็จที่ยั่งยืน				100,000	100,000	100,000	เทคโนโลยีอุตสาหกรรม
ง. มีคณะกรรมการประกันคุณภาพ และคณะกรรมการ ตรวจสอบติดตามและประเมินคุณภาพทุกระดับ							5) พัฒนาระบบและกลไกการประกันคุณภาพการศึกษาภายใน คณะเทคโนโลยีสารสนเทศ				80,000	80,000	80,000	เทคโนโลยีสารสนเทศ
จ. การสร้างเครือข่ายการประกันคุณภาพภายในและ เครือข่ายการประกันคุณภาพภายนอก							6) พัฒนาระบบประกันคุณภาพการศึกษาเพื่อการผลิตบัณฑิต ที่เป็นเลิศ				100,000	100,000	100,000	วิทยาศาสตร์ฯ
ฉ. มีผู้บริหารทุกระดับรับผิดชอบกำกับดูแลตัวชี้วัดและ จัดเก็บข้อมูล							7) การสนับสนุนงานประกันของคณะมนุษยศาสตร์ ฯ				180,000	180,000	180,000	มนุษยศาสตร์ฯ
ช. มีการจัดทำรายงานการประเมินตนเอง (SAR) ระดับ มหาวิทยาลัย คณะ สำนัก / สถาบัน/สาขาวิชา							8) พัฒนาระบบและกลไกการประกันคุณภาพการศึกษาภายใน ระดับสาขาวิชาและคณะ				100,000	100,000	100,000	วิทยาการจัดการ
ซ. มีการพัฒนาผู้ประเมินภายในตามหลักสูตรของ สกอ.														

แผนงบประมาณ/แผนทางการจัดสรร/โครงการ/ตัวชี้วัด	เป้าหมาย		ระยะเวลาดำเนินการ				กิจกรรม	เงินงบประมาณ			เงินรายได้		รวมทั้งสิ้น	ผู้รับผิดชอบ	
	หน่วยนับ	จำนวน	1	2	3	4		อุดหนุน	รายจ่ายอื่น	รวม	งบดำเนินงาน	รวม			
[2] มหาวิทยาลัย คณะ สำนัก สถาบัน สาขาวิชา ผ่านการประเมินคุณภาพภายในทุกหน่วยงาน							9) พัฒนาระบบประกันคุณภาพการศึกษาสำนักวิทยบริการฯ 10) พัฒนาระบบและกลไกการประกันคุณภาพการศึกษา 11) ตรวจสอบประเมินระดับสาขา 12) พัฒนาผู้ตรวจประกัน 13) สร้างความเข้าใจเกณฑ์ 14) ประกันคุณภาพสำนักส่งเสริมฯ 15) เครือข่ายประกันคุณภาพการศึกษา					40,000	40,000	40,000	สำนักวิทยบริการฯ
46] โครงการปรับปรุงการบริหารจัดการตามหลักปรัชญาเศรษฐกิจพอเพียง			/	/	/		(46)	-	-	-	-	-	-	-	ผศ.อุบล สมทรง
6.2 เพิ่มขีดสมรรถนะของบุคลากรด้วยกระบวนการจัดการความรู้							รวม	-	-	-	3,000,000	3,000,000	3,000,000		
47] โครงการพัฒนาบุคลากรสายสนับสนุนและจัดการความรู้ตัวชี้วัด			/	/	/		(47)	-	-	-	1,500,000	1,500,000	1,500,000	ผศ.นรินทร์ล ศรีวรรณารถ	
[1] ร้อยละของบุคลากรที่ได้รับการพัฒนา	ร้อยละ	80					1) อบรมการบริหารจัดการแผนและงบประมาณสายสนับสนุน	-			37,350	37,350	37,350	เทคโนโลยีสารสนเทศ	
[2] จำนวนองค์ความรู้ที่ได้รับการจัดการ	องค์ความรู้	5					2) พัฒนาบุคลากรสายสนับสนุน	-			22,800	22,800	22,800	วิทยาศาสตร์ฯ	
[3] ระดับผลการประเมินวัดสมรรถนะของนักปฏิบัติการมืออาชีพ	ระดับ	>4.00					3) การเขียนรายงานการประชุมอย่างมีประสิทธิภาพ				50,000	50,000	50,000	มนุษยศาสตร์ฯ	
							4) อบรมเชิงปฏิบัติการการวิเคราะห์และจัดทำแผนกลยุทธ์ระดับหน่วยงาน คณะ สถาบัน สำนัก ของบุคลากรสายสนับสนุน (หน่วยงานละ 3 คน)				50,000	50,000	50,000	วิทยาการจัดการ	
							5) พัฒนาบุคลากรสายสนับสนุนในการเข้าอบรมสัมมนา และศึกษาดูงาน (2,500 บาท x 200 คน)	-			500,000	500,000	500,000	กองกลาง	
							6) พัฒนาบุคลากรสายสนับสนุนสู่การเป็นนักปฏิบัติงานมืออาชีพ	-			839,850	839,850	839,850	กองกลาง	
48] โครงการพัฒนาผู้บริหารมืออาชีพตัวชี้วัด			/	/	/		(48)	-	-	-	1,500,000	1,500,000	1,500,000	ผศ.นรินทร์ล ศรีวรรณารถ	
[1] ร้อยละของผู้บริหารที่ผ่านการอบรม	ร้อยละ	80					1) พัฒนาศักยภาพผู้บริหารมืออาชีพ	-			1,500,000	1,500,000	1,500,000	กองกลาง	
[2] ระดับผลการประเมินวัดสมรรถนะทางการบริหารของผู้บริหาร	ระดับ	>4.00						-							
6.3 พัฒนาระบบฐานข้อมูลพื้นฐาน (Common Data Set) และเทคโนโลยีสารสนเทศ มุ่งสู่ สังคมดิจิทัล (Digital Economy) และ E-University							รวม	-	-	-	3,500,000	3,500,000	3,500,000		
49] โครงการพัฒนาระบบเทคโนโลยีสารสนเทศและการสื่อสารตัวชี้วัด			/	/	/	/	(49)	-	-	-	3,500,000	3,500,000	3,500,000	ดร.ทัตทอง พรหมณี	
[1] ระดับความพร้อมใช้ (service availability) ของระบบ	ร้อยละ	80					1) การพัฒนาระบบจัดเก็บอัตลักษณ์นักศึกษา เพื่อเสริมประสิทธิภาพการจัดการงานกิจการนักศึกษา คณะมนุษยศาสตร์ฯ				30,000	30,000	30,000	มนุษยศาสตร์ฯ	
[2] จำนวนระบบงานที่พัฒนาขึ้นใหม่ตามความต้องการของหน่วยงานภายในมหาวิทยาลัย	ระบบ	2					2) พัฒนาระบบสารสนเทศฐานข้อมูลบุคลากร ศิษย์เก่า การจัดการความรู้ของคณะ				25,000	25,000	25,000	วิทยาการจัดการ	
[3] ระดับความพึงพอใจของผู้ใช้บริการต่อบริการเทคโนโลยีสารสนเทศ	ระดับ	>4					3) พัฒนาระบบสารสนเทศเพื่อรองรับการดำเนินการที่เป็นเลิศ (EdPex)				3,300,000	3,300,000	3,300,000	สำนักวิทยบริการฯ	
[4] มินิโบายและแนวปฏิบัติด้านการจัดการด้านความมั่นคงปลอดภัยสารสนเทศ	ชุด	1					4) พัฒนาระบบนโยบายความมั่นคงปลอดภัยสารสนเทศ และการบังคับใช้				40,000	40,000	40,000	สำนักวิทยบริการฯ	
[5] มีการให้บริการด้านเทคโนโลยีสู่ Green IT	มาตรการ	>1					5) พัฒนาระบบสารสนเทศตามความต้องการเร่งด่วน				80,000	80,000	80,000	สำนักวิทยบริการฯ	
							6) เพิ่มสมรรถนะระบบสารสนเทศเพื่อการประกันคุณภาพการศึกษา				25,000	25,000	25,000	ส่งเสริมวิชาการ	

แผนงบประมาณ/แผนทางการจัดสรร/โครงการ/ตัวชี้วัด	เป้าหมาย		ระยะเวลาดำเนินการ				กิจกรรม	เงินงบประมาณ			เงินรายได้		รวมทั้งสิ้น	ผู้รับผิดชอบ
	หน่วยนับ	จำนวน	1	2	3	4		อุดหนุน	รายจ่ายอื่น	รวม	งบดำเนินงาน	รวม		
50] โครงการพัฒนาระบบฐานข้อมูลพื้นฐานเพื่อการบริหารตัวชี้วัด			/	/	/	/	(50)	-	-	-	-	-	-	ดร.ทัตทอง พรหมณี
6.4 พัฒนามหาวิทยาลัย ให้น่าอยู่ มุ่งสู่การ เป็น Green and Clean University							รวม	-	-	-	2,500,000	2,500,000	2,500,000	
51] โครงการพัฒนามหาวิทยาลัยเขียวสะอาดตัวชี้วัด			/	/	/	/	(51)	-	-	-	2,500,000	2,500,000	2,500,000	ผศ.นรินทร์ ศรีวรรณถ
[1] ระดับความสำเร็จของการพัฒนามหาวิทยาลัยสีเขียว	ข้อ	6					1) ปรับปรุงภูมิทัศน์คณะเทคโนโลยีการเกษตร	-			50,000	50,000	50,000	เทคโนโลยีการเกษตร
ก. มีการวางระบบโครงสร้างพื้นฐานที่เหมาะสม							2) ปรับปรุงภูมิทัศน์	-			50,000	50,000	50,000	เทคโนโลยีอุตสาหกรรม
ข. มีการใช้เครื่องใช้ไฟฟ้าที่ช่วยประหยัดพลังงาน							3) โครงการพัฒนาแหล่งเรียนรู้ที่มีมาตรฐานภาษา	-			50,000	50,000	50,000	มนุษยศาสตร์ฯ
ค. มีการอนุรักษ์พลังงาน หรือพลังงานทดแทน							4) วันเสริมสร้างบรรยากาศสุขภาพคณะเทคโนโลยีสารสนเทศ	-			6,900	6,900	6,900	เทคโนโลยีสารสนเทศ
ง. มีการลดโลกร้อนในหน่วยงาน							5) ปรับปรุงภูมิทัศน์บริเวณคณะเทคโนโลยีสารสนเทศ	-			50,000	50,000	50,000	เทคโนโลยีสารสนเทศ
จ. มีการรณรงค์การรีไซเคิลขยะ							6) 5 ส. สำนักงานและสิ่งแวดล้อมคณะวิทยาศาสตร์ฯ	-			9,750	9,750	9,750	วิทยาศาสตร์ฯ
ฉ. มีการจัดระบบสัญญาณจราจรภายในมหาวิทยาลัย							7) พัฒนาปรับปรุงภูมิทัศน์คณะวิทยาการจัดการ	-			50,000	50,000	50,000	วิทยาการจัดการ
							8) จัดระบบสัญญาณจราจรภายในบริเวณคณะวิทยาการจัดการ	-			50,000	50,000	50,000	วิทยาการจัดการ
							9) พัฒนามหาวิทยาลัยมุ่งสู่การเป็น Green & Clean University	-			1,955,000	1,955,000	1,955,000	กองกลาง
							10) รณรงค์ประหยัดพลังงานและการจราจร				105,000	105,000	105,000	กองกลาง
							11) พัฒนาห้องสมุดสีเขียว (Green Library)	-			123,350	123,350	123,350	สำนักวิทยบริการฯ
52] โครงการระบบการตลาดและสร้างภาพลักษณ์ขององค์กร			/	/	/	/	(52)	-	-	-	-	-	-	ผศ.นรินทร์ ศรีวรรณถ
รวมทั้งสิ้น								28,209,500	9,157,500	37,367,000	48,278,200	48,278,200	85,645,200	



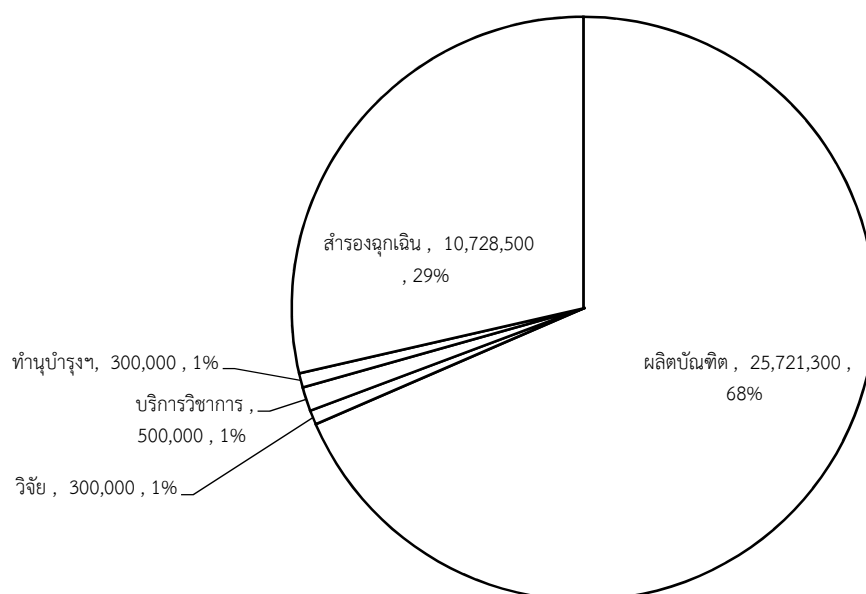
## ส่วนที่ 4.5

รายจ่ายตามภารกิจหลัก  
ปีงบประมาณ พ.ศ. 2558

ตารางที่ 7 สรุปงบประมาณรายจ่าย ตามภารกิจหลัก แผนปฏิบัติราชการประจำปี ปีงบประมาณ พ.ศ. 2558

ภารกิจ	จำนวนเงิน (บาท)	คิดเป็น ร้อยละ	หมายเหตุ
<b>1. ด้านการผลิตบัณฑิต</b>	<b>25,721,300</b>	<b>68.5</b>	
1.1 งานจัดการเรียนการสอนด้านวิทยาศาสตร์และเทคโนโลยี	4,900,100	19.1	
1.2 งานจัดการเรียนการสอนด้านสังคมศาสตร์	12,231,700	47.6	
1.3 งานจัดการเรียนการสอนด้านวิทยาศาสตร์สุขภาพ	873,200	3.4	
1.4 งานสนับสนุนการจัดการเรียนการสอน	7,716,300	30.0	
<b>2. ดัการวิจัย</b>	<b>300,000</b>	<b>0.8</b>	
<b>3. ดัการบริการวิชาการ</b>	<b>500,000</b>	<b>1.3</b>	
<b>4. ดัการท้งนบ้ารุงศึลป้พัฒนธรรม</b>	<b>300,000</b>	<b>0.8</b>	
<b>5. รายการค้ใช้จ้ยส้ารองฉุเงิน</b>	<b>10,728,500</b>	<b>28.6</b>	
<b>รวมทั้งสิ้น</b>	<b>37,549,800</b>		

แผนภูมิที่ 8 แสดงงบประมาณรายจ่ายตามภารกิจหลัก ปีงบประมาณ พ.ศ. 2558



ตารางที่ 8 งบประมาณรายจ่าย ตามภารกิจหลัก แผนปฏิบัติการประจำปี ปีงบประมาณ พ.ศ. 2558

ภารกิจ/งาน/กิจกรรม/ตัวชี้วัด	เป้าหมาย		ระยะเวลาดำเนินการ					งบรายจ่าย					รวม	
	หน่วยนับ	จำนวน	1	2	3	4		บุคลากร	ดำเนินงาน	ลงทุน	อุดหนุน	รายจ่ายอื่น		
<b>รวมทั้งสิ้น</b>									37,466,800	83,000				37,549,800
<b>1. ด้านการผลิตบัณฑิต</b>								-	25,638,300	83,000	-	-	25,721,300	
1.1 งานจัดการเรียนการสอนด้านวิทยาศาสตร์และเทคโนโลยี								-	5,280,260	-	-	-	5,280,260	
1] จัดการเรียนการสอนกลุ่มสาขาวิทยาศาสตร์ สังกัดคณะวิทยาศาสตร์และเทคโนโลยี ตัวชี้วัด			/	/	/	/		-	764,660	-	-	-	764,660	
[1] จำนวนนักศึกษาที่เข้าใหม่	คน	80					1) สนับสนุนการจัดการเรียนการสอนสาขาวิชาอาหารและโภชนาการประยุกต์		128,356					
[2] จำนวนนักศึกษาที่คงอยู่	คน	234					2) ปริญญาโทศึกษาศาสตร์ศึกษาศาสตร์ศึกษาศาสตร์ศึกษา		10,000					
[3] จำนวนผู้สำเร็จการศึกษา	คน	13					3) พัฒนาทักษะทางวิชาชีพด้านอาหาร		25,000					
[4] ร้อยละผู้สำเร็จการศึกษาจากการศึกษาตามมาตรฐานหลักสูตร	ร้อยละ	100					4) สนับสนุนการจัดการเรียนการสอนสาขาวิชาเทคโนโลยีและศิลปการประกอบอาหาร		104,514					
[5] ร้อยละของผู้สำเร็จการศึกษาจากการศึกษาตามหลักสูตรภายในระยะเวลาที่กำหนด	ร้อยละ	95					5) การเลือกตั้งนายกสโมสรนักศึกษาคณะวิทยาศาสตร์		5,000					
							6) ถวายเทียนพรรษา		9,000					
							7) สนับสนุนภารกิจจัดการเรียนการสอน		482,790					
2] จัดการเรียนการสอนกลุ่มสาขาวิทยาศาสตร์ สังกัดคณะเทคโนโลยีการเกษตร ตัวชี้วัด			/	/	/	/		-	1,278,500	-	-	-	1,278,500	
[1] จำนวนนักศึกษาที่เข้าใหม่	คน	160					1) การประเมินเพื่อปรับปรุงพัฒนาหลักสูตรตามกรอบมาตรฐานคุณวุฒิแห่ง		10,000					
[2] จำนวนนักศึกษาที่คงอยู่	คน	608					2) การจัดอบรมหลักสูตรระยะสั้นเพื่อเพิ่มโอกาสทางการศึกษา		20,000					
[3] จำนวนผู้สำเร็จการศึกษา	คน	62					3) การปรับปรุงและพัฒนาการจัดการเรียนการสอนที่เน้นผู้เรียนเป็นสำคัญ		29,500					
[4] ร้อยละผู้สำเร็จการศึกษาจากการศึกษาตามมาตรฐานหลักสูตร	ร้อยละ	100					4) เสริมศักยภาพทักษะวิชาชีพโดยกระบวนการเรียนรู้จากการปฏิบัติ		410,000					
[5] ร้อยละของผู้สำเร็จการศึกษาจากการศึกษาตามหลักสูตรภายในระยะเวลาที่กำหนด	ร้อยละ	95					5) แก้วแก่น้อย		15,000					
							6) การพัฒนาทักษะการสอนและจัดการเรียนรู้ของอาจารย์		189,000					
							7) การสร้างความศรัทธาและเจตคติที่ดีต่อวิชาชีพครูเกษตร		20,000					
							8) การบริหารจัดการหลักสูตรเพื่อพัฒนาสมรรถนะบัณฑิต		350,000					
							9) พัฒนาห้องสมุดคณะเทคโนโลยีการเกษตร		60,000					
							10) ปฐมนิเทศต้นกล้าเกษตรกร รุ่นที่ 3		15,000					
							11) ปัจฉินิเทศ		10,000					

ภารกิจ/งาน/กิจกรรม/ตัวชี้วัด	เป้าหมาย		ระยะเวลาดำเนินการ					งบรายจ่าย					รวม	
	หน่วยนับ	จำนวน	1	2	3	4		บุคลากร	ดำเนินงาน	ลงทุน	อุดหนุน	รายจ่ายอื่น		
3] จัดการเรียนการสอนกลุ่มสาขาวิทยาศาสตร์ และวิศวกรรมศาสตร์ สังกัดคณะเทคโนโลยีอุตสาหกรรม ตัวชี้วัด			/	/	/	/	12) ปรับปรุงประสิทธิภาพการให้บริการของคณะ		150,000					
								-	1,708,400	-	-	-	-	1,708,400
[1] จำนวนนักศึกษาที่เข้าใหม่	คน	315					1) พัฒนาสาขาวิชาวิศวกรรมพลังงานให้มีมาตรฐาน		52,000					
[2] จำนวนนักศึกษาที่คงอยู่	คน	865					2) พัฒนาสมรรถนะบัณฑิตให้ถึงพร้อมด้วยวิชาการ วิชาชีพ		30,000					
[3] จำนวนผู้สำเร็จการศึกษา	คน	97					3) การผลิตบัณฑิตวิศวกรรมเครื่องกลเพื่อเข้าร่วมสู่ประชาคมอาเซียน		113,200					
[4] ร้อยละผู้สำเร็จการศึกษาจบการศึกษาตามมาตรฐานหลักสูตร	ร้อยละ	100					4) จัดอาสาวิศวกรรมเครื่องกล		15,000					
[5] ร้อยละของผู้สำเร็จการศึกษาจบการศึกษาตามหลักสูตรภายในระยะเวลาที่กำหนด	ร้อยละ	95					5) การสร้างคุณธรรมและจริยธรรมสำหรับบัณฑิตวิศวกรรมเครื่องกล		20,000					
							6) การผลิตบัณฑิตวิศวกรรมเครื่องกลเพื่อเข้าร่วมสู่ประชาคมอาเซียน		30,000					
							7) พัฒนาแผนกลยุทธ์		200,000					
							8) บำรุงรักษาอุปกรณ์การเรียนการสอนและระบบสาธารณูปโภค		100,000					
							9) บริหารจัดการสำนักงานคนบตี		300,000					
							10) การพัฒนาตามภารกิจหลัก		135,000					
							11) พัฒนาระบบสารสนเทศด้านข้อมูลนักศึกษาปัจจุบันและศิษย์เก่า		50,000					
							12) การพัฒนาการเรียนการสอน สาขาวิชาเทคโนโลยีคอมพิวเตอร์อิเล็กทรอนิกส์		69,000					
							13) การพัฒนาศักยภาพบุคลากรสายวิชาการเพื่อพัฒนาการเรียนการสอน งานวิจัย และงานบริการวิชาการ		150,000					
							14) การสนับสนุนการพัฒนาตำแหน่งวิชาการ		25,000					
							15) จัดการเรียนการสอนของสาขาวิชาวิศวกรรมสารสนเทศและการสื่อสาร		60,000					
							16) นำเสนองานวิจัยระดับนานาชาติ		80,000					
							17) การบริการวิชาการให้แก่ศิษย์เก่าและชุมชนในท้องถิ่น		35,000					
							18) พัฒนาบัณฑิต		33,000					
							19) ยกระดับคุณภาพบัณฑิต		108,000					
							20) เน้นแนวการศึกษา		93,200					
							21) ปฐมนิเทศนักศึกษาใหม่ ปฐกฝึ่ คุณธรรม จริยธรรม นักศึกษาใหม่		10,000					

ภารกิจ/งาน/กิจกรรม/ตัวชี้วัด	เป้าหมาย		ระยะเวลาดำเนินการ					งบรายจ่าย					รวม	
	หน่วยนับ	จำนวน	1	2	3	4		บุคลากร	ดำเนินงาน	ลงทุน	อุดหนุน	รายจ่ายอื่น		
<b>4] จัดการเรียนการสอนกลุ่มสาขาวิทยาศาสตร์ และสังกัดคณะเทคโนโลยีสารสนเทศ ตัวชี้วัด</b>			/	/	/	/		-	1,528,700	-	-	-	-	1,528,700
[1] จำนวนนักศึกษาที่เข้าใหม่	คน	300					1) ประชาสัมพันธ์หลักสูตรคณะเทคโนโลยีสารสนเทศ		563,500					
[2] จำนวนนักศึกษาที่คงอยู่	คน	774					2) การบูรณาการทรัพยากรและพัฒนาการบริการสู่ความเป็นเลิศของคณะเทคโนโลยีสารสนเทศ		624,640					
[3] จำนวนผู้สำเร็จการศึกษา	คน	131					3) ศึกษาดูงานด้านวิชาการ ด้านการวิจัย ด้านการบริการวิชาการ ด้านการทำนุบำรุงศิลปวัฒนธรรม		193,560					
[4] ร้อยละผู้สำเร็จการศึกษางานการศึกษ ตามมาตรฐานหลักสูตร	ร้อยละ	100					4) ปฐมนิเทศนักศึกษาใหม่คณะเทคโนโลยีสารสนเทศ		25,000					
[5] ร้อยละของผู้สำเร็จการศึกษางานการศึกษ ตามหลักสูตรภายในระยะเวลาที่กำหนด	ร้อยละ	95					5) พัฒนาศักยภาพของนักศึกษาที่กำลังจะจบการศึกษา (ปัจฉิมนิเทศ)		30,000					
							6) ส่งเสริมจิตใจและสามัคคีสัมพันธ์พี่น้อง รับน้อง		45,000					
							7) สุขภาวะที่ดีกับไอทีส่งเสริมสุขภาพด้านการฝึกโยคะครั้งที่ 4		12,000					
							8) กีฬาบุคลากรและนักศึกษาภายในคณะ		35,000					
<b>1.2 งานจัดการเรียนการสอนด้านสังคมศาสตร์</b>								-	11,982,520	-	-	-	-	11,982,520
<b>5] จัดการเรียนการสอนกลุ่มสาขาการศึกษา สังกัดคณะครุศาสตร์ ตัวชี้วัด</b>			/	/	/	/		-	1,055,900	-	-	-	-	1,055,900
[1] จำนวนนักศึกษาที่เข้าใหม่	คน	200					1) บูรณาการเรียนรู้สู่การปฏิบัติจริง		40,000					
[2] จำนวนนักศึกษาที่คงอยู่	คน	871					2) พัฒนาสมรรถนะและมาตรฐานวิชาชีพครูสาขาพลศึกษา		227,000					
[3] จำนวนผู้สำเร็จการศึกษา	คน	238					3) พัฒนาสมรรถนะและมาตรฐานวิชาชีพครูสาขา การศึกษาปฐมวัย		365,000					
[4] ร้อยละผู้สำเร็จการศึกษางานการศึกษ ตามมาตรฐานหลักสูตร	ร้อยละ	100					4) การพัฒนาสมรรถนะมหบัณฑิตให้ถึงพร้อมด้วยวิชาการ วิชาชีพ และคุณธรรม		30,000					
[5] ร้อยละของผู้สำเร็จการศึกษางานการศึกษ ตามหลักสูตรภายในระยะเวลาที่กำหนด	ร้อยละ	95					5) การบริหารงานคณะเพื่อยกระดับบัณฑิต		318,900					
							6) พัฒนาสมรรถนะมาตรฐานวิชาชีพครู สาขาบริหารการศึกษา		75,000					
<b>6] จัดการเรียนการสอนกลุ่มสาขาการศึกษา ศิลปศาสตร์ รัฐศาสตรศาสตร์ นิติศาสตร์ สังกัดคณะมนุษยศาสตร์ ฯ ตัวชี้วัด</b>			/	/	/	/		-	6,969,300	-	-	-	-	6,969,300
[1] จำนวนนักศึกษาที่เข้าใหม่	คน	1,545					1) การพัฒนาการเรียนการสอนเน้นการฝึกปฏิบัติด้าน มัคคุเทศน์และโรงแรม		225,000					
[2] จำนวนนักศึกษาที่คงอยู่	คน	5,749					2) ค่ายภาษาอังกฤษเพื่อชุมชน		30,000					
[3] จำนวนผู้สำเร็จการศึกษา	คน	833					3) ค่ายศิลปะเพื่อน้อง		30,000					
[4] ร้อยละผู้สำเร็จการศึกษางานการศึกษ ตามมาตรฐานหลักสูตร	ร้อยละ	100					4) การสอนสิ่งแวดล้อมศึกษาในโรงเรียน		26,200					

ภารกิจ/งาน/กิจกรรม/ตัวชี้วัด	เป้าหมาย		ระยะเวลาดำเนินการ				งบรายจ่าย					รวม
	หน่วยนับ	จำนวน	1	2	3	4	บุคลากร	ดำเนินงาน	ลงทุน	อุดหนุน	รายจ่ายอื่น	
[5] ร้อยละของผู้สำเร็จการศึกษาจบการศึกษาตามหลักสูตรภายในระยะเวลาที่กำหนด	ร้อยละ	95										
							5) ปรับปรุงกระบวนการเรียนการสอนโดยเน้นผู้เรียนจากการปฏิบัติ Acton Learning		50,000			
							6) เน้นผู้เรียนเป็นสำคัญและเรียนรู้จากการปฏิบัติ		50,000			
							7) ค่ายภาษาอังกฤษสำหรับนักศึกษาสาขาวิชาภาษาอังกฤษธุรกิจ		32,800			
							8) การเรียนรู้ศิลปะวัฒนธรรมเงินจากสถานที่จริง		30,000			
							9) การเรียนรู้รัฐประศาสนศาสตร์แห่งท้องถิ่น		50,000			
							10) ปรับปรุงกระบวนการเรียนการสอนทางด้านนิติ		40,000			
							11) ปฏิบัติการเรียนรู้ในชุมชนสูงงานวิจัยในชุมชน		30,000			
							12) พัฒนาการเรียนการสอนโดยเน้นผู้เรียนเป็นสำคัญ		6,000			
							13) การเรียนรู้ศิลปะและการออกแบบแห่งท้องถิ่น		40,000			
							14) ส่งเสริมการเรียนรู้ยุทธศาสตร์การพัฒนาสู่การบริหารท้องถิ่น		60,000			
							15) การเขียนบทความวิชาการ (รปม.)		20,000			
							16) ภาษาอังกฤษเชิงวิชาชีพด้านการท่องเที่ยวและบริการ		20,000			
							17) พัฒนาคุณภาพการเรียนการสอนคณะมนุษย ฯ		1,905,105			
							18) พัฒนาคุณภาพการเรียนการสอนสาขาวิชาท่องเที่ยว		86,000			
							19) พัฒนาคุณภาพการเรียนการสอนสาขาวิชาภาษาอังกฤษ (คบ.)		90,000			
							20) พัฒนาคุณภาพการเรียนการสอนสาขาวิชาศิลปะศึกษา		51,000			
							21) พัฒนาคุณภาพการเรียนการสอนสาขาวิชาสังคม		104,000			
							22) พัฒนาคุณภาพการเรียนการสอนสาขาวิชาภาษาไทย		90,000			
							23) พัฒนาคุณภาพการเรียนการสอนสาขาวิชานาฏดุริยางคศาสตร์		100,000			
							24) พัฒนาคุณภาพการเรียนการสอนสาขาวิชาภาษาอังกฤษธุรกิจ		52,000			
							25) พัฒนาคุณภาพการเรียนการสอนสาขาวิชาภาษาจีน		50,000			
							26) พัฒนาคุณภาพการเรียนการสอนสาขาวิชารัฐประศาสนศาสตร์		300,000			
							27) พัฒนาคุณภาพการเรียนการสอนสาขาวิชานิติศาสตร์		81,000			
							28) พัฒนาคุณภาพการเรียนการสอนสาขาวิชาพัฒนาชุมชน		71,000			
							29) พัฒนาคุณภาพการเรียนการสอนสาขาวิชาสารสนเทศศาสตร์		50,000			
							30) พัฒนาคุณภาพการเรียนการสอนศิลปะและการออกแบบ		50,000			
							31) พัฒนาคุณภาพการเรียนการสอนบัณฑิตศึกษา		50,000			

ภารกิจ/งาน/กิจกรรม/ตัวชี้วัด	เป้าหมาย		ระยะเวลาดำเนินการ					งบรายจ่าย					รวม	
	หน่วยนับ	จำนวน	1	2	3	4		บุคลากร	ดำเนินงาน	ลงทุน	อุดหนุน	รายจ่ายอื่น		
							32) พัฒนาคุณภาพการเรียนการสอนสาขาวิชาท่องเที่ยวและบริการ		50,000					
							33) พัฒนาสมรรถนะบัณฑิตสาขาวิชาตามอัตลักษณ์และเอกลักษณ์ของมหาวิทยาลัย		87,000					
							34) พัฒนาสมรรถนะนักศึกษาสาขาวิชาภาษาอังกฤษ		80,000					
							35) พัฒนาสมรรถนะนักศึกษาสาขาวิชาศิลปศึกษา		90,000					
							36) สังคมวิชาการ		89,550					
							37) การพัฒนาสมรรถนะความเป็นครูและการเรียนรู้ในศตวรรษที่ 21		62,500					
							38) เสริมสร้างสมรรถนะบัณฑิตสาขาวิชาอื่น ๆ		40,000					
							39) ส่งเสริมการเรียนรู้ของผู้เรียนจากผู้มีประสบการณ์		25,000					
							40) การเรียนรู้จากผู้มีประสบการณ์ด้านภาและวัฒนธรรมจีนเพื่อเตรียมความพร้อมสู่การแข่งขันเพชรอยอดมงกุฏ		70,000					
							41) เสริมสร้างอัตลักษณ์และพัฒนาคุณลักษณะนักศึกษารปศ. เพื่อเป็นบัณฑิตที่พึงประสงค์		440,000					
							42) การเรียนรู้วิชาชีพกฎหมาย		44,000					
							43) นักพัฒนาชุมชนมืออาชีพ		150,000					
							44) พัฒนาอัตลักษณ์สารสนเทศศาสตร์		71,145					
							45) ตามรอยถิ่นศิลปะและการออกแบบไทย		60,000					
							46) ส่งเสริมนักศึกษาเข้าร่วมกิจกรรมการประชุมวิชาการ		30,000					
							47) สร้างความรู้นักศึกษาด้านวิชาการ		30,000					
							48) พัฒนาอัตลักษณ์ที่พึงมีตามอัตลักษณ์การท่องเที่ยวและการบริการ		40,000					
							49) สนับสนุนบุคลากรเพื่อพัฒนาทักษะทางวิชาการหรือวิชาชีพ		1,200,000					
							50) วารสารมนุษยสังคมปริทัศน์		130,000					
							51) จัดการความรู้จากการวิจัยหรืองานสร้างสรรค์		30,000					
							52) สนับสนุนทุนในการทำวิจัยและงานสร้างสรรค์		240,000					
							53) อาเซียนสัมพันธ์ครั้งที่ 4		40,000					

ภารกิจ/งาน/กิจกรรม/ตัวชี้วัด	เป้าหมาย		ระยะเวลาดำเนินการ					งบรายจ่าย					รวม
	หน่วยนับ	จำนวน	1	2	3	4		บุคลากร	ดำเนินงาน	ลงทุน	อุดหนุน	รายจ่ายอื่น	
7] จัดการเรียนการสอนกลุ่มสาขาบริหารธุรกิจและนิติศาสตร์ สังกัดคณะวิทยาการจัดการ ตัวชี้วัด			/	/	/	/		-	2,870,600	-	-	-	2,870,600
[1] จำนวนนักศึกษาที่เข้าใหม่	คน	790					1) การจัดเตรียมความพร้อมของสิ่งสนับสนุนการเรียนรู้และห้องสมุดคณะวิทยาการจัดการ		350,000				
[2] จำนวนนักศึกษาที่คงอยู่	คน	2,368					2) การส่งเสริมและสร้างเสริมการประกอบอาชีพทางธุรกิจแก่นักศึกษาคณะวิทยาการจัดการ (เด้าแก่น้อย)		100,000				
[3] จำนวนผู้สำเร็จการศึกษา	คน	201					3) สนับสนุนการฝึกประสบการณ์วิชาชีพและสหกิจศึกษาคณะวิทยาการจัดการ		250,000				
[4] ร้อยละของผู้สำเร็จการศึกษาระดับปริญญาตรีตามมาตรฐานหลักสูตร	ร้อยละ	100					4) พัฒนาทักษะอาจารย์ที่ปรึกษาและจัดบริการให้คำปรึกษาทางวิชาการและการใช้ชีวิตแก่นักศึกษาคณะวิทยาการจัดการ		50,000				
[5] ร้อยละของผู้สำเร็จการศึกษาระดับปริญญาตรีตามหลักสูตรภายในระยะเวลาที่กำหนด	ร้อยละ	95					5) การแนะแนวการศึกษาและการปฐมนิเทศนักศึกษาใหม่คณะวิทยาการจัดการ		130,000				
							6) อบรมการสร้างเว็บไซต์ด้วยภาษา PHP		20,000				
							7) อบรมการใช้โปรแกรมคอมพิวเตอร์ทางด้านสำนักงาน (อบรมการใช้โปรแกรม Microsoft office 2010)		20,000				
							8) อบรมการใช้โปรแกรมคอมพิวเตอร์ทางด้านกราฟิก (อบรมการใช้โปรแกรม Adobe Photoshop)		20,000				
							9) เสริมสร้างประสบการณ์เรียนรู้จากสถานประกอบการของนักศึกษาสาขาวิชาคอมพิวเตอร์ธุรกิจ		30,000				
							10) พัฒนาทักษะด้านคอมพิวเตอร์สำหรับนักศึกษาสาขาการจัดการ		15,000				
							11) ธุรกิจจำลองเพื่อพัฒนาศักยภาพนักศึกษาสาขาการจัดการ		30,000				
							12) พัฒนาคุณภาพและเสริมทักษะด้านธุรกิจแก่นักศึกษาสาขาวิทยาการจัดการ		35,000				
							13) เสริมสร้างประสบการณ์และทักษะการเรียนรู้จากสถานประกอบการจริงของนักศึกษาสาขาวิทยาการจัดการ		50,000				
							14) เสริมสร้างทักษะการตลาด Marketing Day #2		40,000				
							15) เสริมสร้างประสบการณ์การเรียนรู้จากสถานประกอบการของนักศึกษาสาขาวิทยาการจัดการ		30,000				
							16) อบรมเชิงปฏิบัติการ "โปรแกรมบริหารทรัพยากรมนุษย์ HRM"		20,000				
							17) อบรมเชิงปฏิบัติการ "เทคนิคการเป็นวิทยากรกระบวนการ"		20,000				
							18) การสัมมนา "ทิศทางและแนวโน้มการจัดการทรัพยากรมนุษย์ ปี 2015"		10,000				



ภารกิจ/งาน/กิจกรรม/ตัวชี้วัด	เป้าหมาย		ระยะเวลาดำเนินการ					งบรายจ่าย					รวม	
	หน่วยนับ	จำนวน	1	2	3	4		บุคลากร	ดำเนินงาน	ลงทุน	อุดหนุน	รายจ่ายอื่น		
							19) เสริมสร้างประสบการณ์การเรียนรู้จากสถานประกอบการ ของนักศึกษาสาขาวิชาการจัดการทรัพยากรมนุษย์		20,000					
							20) สัมมนากรณีศึกษาทางธุรกิจที่ประสบความสำเร็จ		20,000					
							21) อบรมการให้บริการด้วยหัวใจ (Service Mind)		20,000					
							22) เสริมสร้างประสบการณ์การเรียนรู้จากสถานประกอบการ ของนักศึกษาสาขาวิชาการจัดการธุรกิจค้าปลีก		10,000					
							23) การอบรมเชิงปฏิบัติการ เรื่อง การใช้โปรแกรมสำเร็จรูป เพื่องานด้านบัญชี		15,000					
							24) การอบรมเชิงปฏิบัติการ เรื่อง การเตรียมความพร้อมสู่การ เป็นนักบัญชีมืออาชีพ		35,000					
							25) อบรมและบริการรอกแบบประเมินภาษีผ่านระบบ อินเทอร์เน็ตให้กับนักศึกษาและบุคลากรในมหาวิทยาลัย		15,000					
							26) อบรมเชิงปฏิบัติการกระบวนการจัดทำบัญชีและจัด ทำงบการเงินผ่าน Excel		20,000					
							27) เสริมสร้างประสบการณ์การเรียนรู้จากสถานประกอบการ ของนักศึกษาสาขาวิชาการบัญชี		30,000					
							28) อบรมฝึกปฏิบัติการทักษะทางด้านนิเทศศาสตร์		30,000					
							29) อบรมเสริมสร้างความคิดสร้างสรรค์เพื่องานนิเทศศาสตร์		30,000					
							30) เสริมสร้างประสบการณ์การเรียนรู้จากสถานประกอบการ ของนักศึกษาสาขาวิชานิเทศศาสตร์		40,000					
							31) อบรมทักษะวิชาการและการวิจัยด้านบริหารธุรกิจสู่การ ทำวิทยานิพนธ์แก่นักศึกษาสาขาวิชาการบริหารธุรกิจ (บ.โท)		50,000					
							32) บริหารงานสำนักงานที่สนับสนุนงานด้านการเรียนการสอน ของคณะวิทยาการจัดการ(วัสดุสำนักงาน)		300,000					
							33) การจัดหาสิ่งอำนวยความสะดวกเพื่องานบริการที่ดีของ คณะวิทยาการจัดการ (เช่าเครื่องถ่ายเอกสาร+เช่าบริการ เก็บผ้าอนามัย)		350,000					
							34) ซ่อมบำรุงเครื่องปรับอากาศและลิฟต์คณะวิทยาการจัดการ		250,000					
							35) พัฒนาและบำรุงรักษาอุปกรณ์การเรียนการสอนและระบบ ภายในอาคารเรียนของคณะวิทยาการจัดการ (ห้องประชุม ห้องปฏิบัติการ ห้องน้ำ อุปกรณ์เครื่องเสียงหลอดไฟ ฯลฯ)		415,600					

ภารกิจ/งาน/กิจกรรม/ตัวชี้วัด	เป้าหมาย		ระยะเวลาดำเนินการ					งบรายจ่าย					รวม
	หน่วยนับ	จำนวน	1	2	3	4		บุคลากร	ดำเนินงาน	ลงทุน	อุดหนุน	รายจ่ายอื่น	
<b>8] จัดการเรียนการสอนกลุ่มสาขาการศึกษา และสังกัดคณะวิทยาศาสตร์และเทคโนโลยี ตัวชี้วัด</b>			/	/	/	/		-	971,720	-	-	-	971,720
[1] จำนวนนักศึกษาที่เข้าใหม่	คน	170					1) สนับสนุนการจัดการเรียนการสอนสาขาวิชาเคมี		174,970				
[2] จำนวนนักศึกษาที่คงอยู่	คน	943					2) ให้อาจารย์และบำเพ็ญประโยชน์สาขาวิชาเคมี		7,250				
[3] จำนวนผู้สำเร็จการศึกษา	คน	227					3) สนับสนุนการเรียนการสอนสาขาวิชาวิทยาศาสตร์และเทคโนโลยี		156,500				
[4] ร้อยละของผู้สำเร็จการศึกษาจบการศึกษา ตามมาตรฐานหลักสูตร	ร้อยละ	100					4) พัฒนามาตรฐานวิชาชีพครูสาขาวิชาวิทยาศาสตร์และเทคโนโลยี		40,000				
[5] ร้อยละของผู้สำเร็จการศึกษาจบการศึกษา ตามหลักสูตรภายในระยะเวลาที่กำหนด	ร้อยละ	95					5) จัดหาวัสดุการจัดการเรียนการสอนสาขาวิชาชีววิทยา		140,000				
							6) จัดนิเทศนักศึกษาฝึกประสบการณ์วิชาชีพครูสาขาชีววิทยา		10,000				
							7) ศึกษาดูงานทางด้านสัตว์ พืช จุลชีววิทยา และวิทยาศาสตร์ทางทะเล		67,000				
							8) บำเพ็ญประโยชน์สู่ชุมชนของนักศึกษาสาขาชีววิทยา		10,000				
							9) ให้ความรู้ทางวิชาการแก่นักศึกษาสาขาชีววิทยา		10,000				
							10) พัฒนาศักยภาพบัณฑิตสาขาวิชาคณิตศาสตร์และคอมพิวเตอร์		356,000				
<b>9] จัดการเรียนการสอนกลุ่มสาขาการศึกษา สังกัดคณะเทคโนโลยีการเกษตร ตัวชี้วัด</b>			/	/	/	/		-	115,000	-	-	-	115,000
[1] จำนวนนักศึกษาที่เข้าใหม่	คน	40					13) สานสัมพันธ์ศิษย์เก่าเกษตร		25,000				
[2] จำนวนนักศึกษาที่คงอยู่	คน	159					14) ให้บริการแนะแนวการศึกษา และเตรียมความพร้อมเพื่อการทำงาน		30,000				
[3] จำนวนผู้สำเร็จการศึกษา	คน	0					15) เสริมสร้างแนวทางชีวิตด้วยแนวคิดเศรษฐกิจพอเพียง		50,000				
[4] ร้อยละของผู้สำเร็จการศึกษาจบการศึกษา ตามมาตรฐานหลักสูตร	ร้อยละ	100					16) ผู้บริหารพบนักศึกษาและบุคลากรคณะเทคโนโลยีการเกษตร		10,000				
[5] ร้อยละของผู้สำเร็จการศึกษาจบการศึกษา ตามหลักสูตรภายในระยะเวลาที่กำหนด	ร้อยละ	95											

ภารกิจ/งาน/กิจกรรม/ตัวชี้วัด	เป้าหมาย		ระยะเวลาดำเนินการ					งบรายจ่าย					รวม
	หน่วยนับ	จำนวน	1	2	3	4		บุคลากร	ดำเนินงาน	ลงทุน	อุดหนุน	รายจ่ายอื่น	
1.3 งานจัดการเรียนการสอนด้านวิทยาศาสตร์สุขภาพ								-	742,220	-	-	-	742,220
10] จัดการเรียนการสอนกลุ่มสาขาวิทยาศาสตร์สุขภาพ สังกัดคณะวิทยาศาสตร์และเทคโนโลยี ตัวชี้วัด			/	/	/	/		-	742,220	-	-	-	742,220
[1] จำนวนนักศึกษาที่เข้าใหม่	คน	110					1) อบรมการให้คำปรึกษาด้านสุขภาพ Counseling for Health		18,360				
[2] จำนวนนักศึกษาที่คงอยู่	คน	444					2) การส่งเสริมการเคลื่อนไหวแบบประยุกต์		12,900				
[3] จำนวนผู้สำเร็จการศึกษา	คน	49					3) ส่งเสริมคุณธรรมจริยธรรมให้กับนักศึกษาสาขาวิชาสาธารณสุขศาสตร์		10,000				
[4] ร้อยละของผู้สำเร็จการศึกษางานการศึกษาตามมาตรฐานหลักสูตร	ร้อยละ	100					4) สัมมนาวิชาการเรื่องการส่งเสริมจรรยาบรรณวิชาชีพสาธารณสุข		25,300				
[5] ร้อยละของผู้สำเร็จการศึกษางานการศึกษาตามหลักสูตรภายในระยะเวลาที่กำหนด	ร้อยละ	95					5) ฝึกประสบการณ์วิชาชีพสาธารณสุขศาสตร์		76,500				
							6) การช่วยเหลือการแพทย์ฉุกเฉิน		22,900				
							7) การเพิ่มศักยภาพการรักษายาบาลเบื้องต้น		18,350				
							8) ส่งเสริมการเรียนรู้อนามัยครอบครัวและอนามัยสิ่งแวดล้อม		27,800				
							9) การศึกษาดูงานการจัดการบรรเทาสาธารณภัย		32,620				
							10) ศึกษาดูงานสองโลกกายวิภาคศาสตร์		25,560				
							11) การศึกษาดูงานชุมชนต้นแบบด้านสุขภาพ		36,200				
							12) ส่งเสริมการเรียนรู้ก่อนออกฝึกประสบการณ์วิชาชีพสาธารณสุขศาสตร์		23,000				
							13) สนับสนุนการจัดการเรียนการสอนสาขาวิชาสาธารณสุขศาสตร์		68,365				
							14) เทคนิคการนำเสนอด้วยเทคโนโลยีมีลติมีเดีย		12,500				
							15) การศึกษาดูงานมหกรรมงานวิจัยแห่งชาติ 2558		20,400				
							16) การวิเคราะห์ข้อมูลโดยใช้โปรแกรมคอมพิวเตอร์		11,000				
							17) การสัมมนาสารสนเทศในงานสาธารณสุข		15,200				
							18) วิทยุร่นไทยกับการดำเนินวิถีชีวิตอย่างชาญฉลาด		15,900				
							19) ปฐมนิเทศนักศึกษาออกฝึกประสบการณ์วิชาชีพและปฐมนิเทศนักศึกษาใหม่ สาขาวิชาการแพทย์แผนไทย		4,020				
							20) ปัจฉิมนิเทศนักศึกษาออกฝึกประสบการณ์วิชาชีพสาขาวิชาการแพทย์แผนไทย		5,600				
							21) พิธีบูชาบรมครูชีวกโกมารภัจจ์ และไหว้ครูแพทย์แผนไทย		15,000				
							22) พิธีมอบเสื้อกาวน์ฝึกประสบการณ์วิชาชีพและอบรมคุณธรรมจริยธรรมแก่นักศึกษาสาขาวิชาการแพทย์แผนไทย		9,300				

ภารกิจ/งาน/กิจกรรม/ตัวชี้วัด	เป้าหมาย		ระยะเวลาดำเนินการ					งบรายจ่าย					รวม	
	หน่วยนับ	จำนวน	1	2	3	4		บุคลากร	ดำเนินงาน	ลงทุน	อุดหนุน	รายจ่ายอื่น		
							23) ศึกษาดูงานเพื่อเพิ่มทักษะวิชาการและวิชาชีพของสาขาวิชาการแพทย์แผนไทย		65,610					
							24) จัดตั้งศูนย์ฝึกประสบการณ์ด้านวิชาชีพแพทย์แผนไทย ณ วิทยาเขตโป่งสลอด		5,000					
							25) บูรณาการเรียนการสอนสาขาวิชาการแพทย์แผนไทย		22,335					
							26) สนับสนุนการจัดการเรียนการสอนสาขาวิชาแพทย์แผนไทย		105,220					
							27) นิเทศฝึกประสบการณ์วิชาชีพแพทย์แผนไทย		37,280					
<b>1.4 งานสนับสนุนการจัดการเรียนการสอน</b>								-	<b>7,633,300</b>	<b>83,000</b>	-	-	-	<b>7,716,300</b>
11] จัดบริการและอำนวยความสะดวกในการจัดการเรียนการสอน (กongsกลาง) ตัวชี้วัด			/	/	/	/			1,208,800					1,208,800
[1] จำนวนนักศึกษาที่ใช้บริการ	คน	13,085					1) พัฒนางานคลังและทรัพย์สินรายได้		229,000					
[2] จำนวนบุคลากรที่ใช้บริการ	คน	520					2) พัฒนางานบริหารทั่วไป		100,000					
							3) พัฒนางานประชาสัมพันธ์		421,200					
							4) พัฒนางานประชุม		300,000					
							5) พัฒนางานตรวจสอบภายใน		70,000					
							6) พัฒนางานบริหารบุคคล		30,000					
							7) พัฒนางานบริหารพัสดุ อาคารสถานที่และสาธารณูปโภค		58,600					
12] จัดบริการและพัฒนากิจการนักศึกษา (กองพัฒนานักศึกษา) ตัวชี้วัด			/	/	/	/		-	1,301,500	-	-	-	-	1,301,500
[1] จำนวนนักศึกษาที่ใช้บริการ	คน	13,085					1) พัฒนาศูนย์ให้คำปรึกษาและศูนย์จัดหางานระหว่างเรียน		200,000					
							2) พัฒนาการบริหารจัดการกองพัฒนานักศึกษา		200,000					
							3) พัฒนาความเป็นผู้นำและเสริมสร้างทักษะการทำงานเป็นทีม		240,000					
							4) เตรียมความพร้อมนักศึกษาใหม่ปีการศึกษา 2558		290,000					
							5) พัฒนาการกีฬาสู่ความเป็นเลิศ		371,500					
13] จัดบริการวิชาการและงานทะเบียน (สำนักส่งเสริมวิชาการและงานทะเบียน) ตัวชี้วัด			/	/	/	/		-	1,869,300	83,000	-	-	-	1,952,300
[1] จำนวนนักศึกษาที่เข้าใหม่	คน	3,780					1) ให้ทุนสนับสนุนการผลิตผลงานทางวิชาการ		1,000,300					
[2] จำนวนนักศึกษาที่คงอยู่	คน	13,085					2) ส่งเสริมและพัฒนาบุคลากรสำนักส่งเสริมฯ		100,000					
[3] จำนวนผู้สำเร็จการศึกษา	คน	1,851					3) พัฒนางองค์กรสู่ความเป็นเลิศ		215,000					
[4] ร้อยละผู้สำเร็จการศึกษางานการศึกษิตตามมาตรฐานหลักสูตร	ร้อยละ	100					4) ระบบแผนการเรียนด้วยตนเอง			30,000				
							5) ระบบการรับสมัครสอบ/อบรมพื้นฐาน 4 วิชาออนไลน์			28,000				

ภารกิจ/งาน/กิจกรรม/ตัวชี้วัด	เป้าหมาย		ระยะเวลาดำเนินการ					งบรายจ่าย					รวม
	หน่วยนับ	จำนวน	1	2	3	4		บุคลากร	ดำเนินงาน	ลงทุน	อุดหนุน	รายจ่ายอื่น	
[5] ร้อยละของผู้สำเร็จการศึกษาจบการศึกษาตามหลักสูตรภายในระยะเวลาที่กำหนด	ร้อยละ	95					6) ระบบการขอเอกสารการศึกษารายงานออนไลน์ 7) ระบบการรับสมัครรายงานตัวนักศึกษาใหม่ออนไลน์ 8) เครือข่ายวิชาการระหว่างหน่วยงานภายใน (งานทะเบียนและงานแผนการศึกษา 9) แนะนำการศึกษาต่อ 10) ปฐมนิเทศนักศึกษาใหม่ 11) วิจัยเพื่อพัฒนางานด้านผลิตภัณฑ์ 12) ฝึกอบรมการใช้สถิติเพื่อการวิจัยระดับสูง 13) จัดทำวารสารราชภัฏเพชรบุรี		20,000	25,000			
14] จัดบริการห้องสมุดและเทคโนโลยีสารสนเทศ (สำนักวิทยบริการและงานทะเบียน) ตัวชี้วัด			/	/	/	/			3,253,700				3,253,700
[1] จำนวนนักศึกษาที่ใช้บริการ	คน	13,085					1) ยกระดับคุณภาพการบริหารจัดการ โดยนำกลยุทธ์สู่การปฏิบัติที่เป็นเลิศ		1,253,700				
[2] จำนวนบุคลากรที่ใช้บริการ	คน	520					2) พัฒนาระบบบริหารและจัดการงานสำนักฯ		2,000,000				
<b>2. ด้านการวิจัย</b>								-	300,000	-	-	-	300,000
<b>2.1 งานส่งเสริมการวิจัยและพัฒนา</b>			/	/	/	/			300,000	-			300,000
ตัวชี้วัด													
1] จำนวนโครงการวิจัย	โครงการ	50					1) การบริหารจัดการงานวิจัย		300,000				300,000
2] จำนวนโครงการวิจัยที่แล้วเสร็จ	โครงการ	40											-
3] จำนวนผลงานวิจัยเป็นไปตามมาตรฐานที่กำหนด	ผลงาน	40											-
<b>3. ด้านการบริการวิชาการ</b>								-	500,000	-	-	-	500,000
<b>3.1 งานบริการวิชาการแก่สังคม</b>			/	/	/	/			500,000	-			500,000
ตัวชี้วัด													
1] จำนวนโครงการ/กิจกรรมบริการวิชาการแก่สังคม	โครงการ	54					1) ขับเคลื่อนระบบและกระบวนการกิจกรรมการบริการวิชาการแก่สังคม		500,000				500,000
2] ร้อยละความพึงพอใจของผู้รับบริการในกระบวนการให้บริการ	ร้อยละ	80											-
3] ร้อยละของงานบริการวิชาการแล้วเสร็จตามระยะเวลาที่กำหนด	ร้อยละ	90											-

ภารกิจ/งาน/กิจกรรม/ตัวชี้วัด	เป้าหมาย		ระยะเวลาดำเนินการ					งบรายจ่าย					รวม
	หน่วยนับ	จำนวน	1	2	3	4		บุคลากร	ดำเนินงาน	ลงทุน	อุดหนุน	รายจ่ายอื่น	
<b>4. ด้านการดำเนินงานศิลปวัฒนธรรม</b>								-	300,000	-	-	-	300,000
<b>4.1 งานทำนุบำรุงศิลปวัฒนธรรม</b>			/	/	/	/		-	300,000	-	-	-	300,000
<b>ตัวชี้วัด</b>							1) จัดกิจกรรมการทำนุบำรุงศิลปวัฒนธรรม		300,000				300,000
1) จำนวนโครงการ/กิจกรรมศิลปวัฒนธรรม	โครงการ	20											
2) จำนวนผู้เข้าร่วมโครงการ/กิจกรรมศิลปวัฒนธรรม	คน	1,275											
3) ร้อยละของโครงการที่บรรลุผลตาม	ร้อยละ	95											
<b>5. รายการค่าใช้จ่ายสำรองฉุกเฉิน</b>								-	10,728,500	-	-	-	10,728,500
<b>5.1 งานบริหารเพื่อรองรับกรณีฉุกเฉินหรือจำเป็นในการขับเคลื่อนยุทธศาสตร์</b>			/	/	/	/			10,728,500				10,728,500
<b>ตัวชี้วัด</b>													
- ระดับความสำเร็จในการแก้ไขปัญหาในการขับเคลื่อน	ข้อ	5											-
ข้อ 1 มีการจัดสรรงบประมาณรองรับปัญหาอย่างเหมาะสม													-
ข้อ 2 มีคณะกรรมการพิจารณาถ่วงถ่วงความสอดคล้องของโครงการ													-
ข้อ 3 มีการดำเนินงานตามโครงการที่ได้รับอนุญาต													-
ข้อ 4 มีการติดตามและประเมินผลโครงการ													-
ข้อ 5 มีการทบทวนความสำเร็จและผลกระทบต่อยุทธศาสตร์ที่เกี่ยวข้อง													-

## ส่วนที่ 5

### การติดตามและประเมินผล

## ส่วนที่ 5

### การติดตามและประเมินผล

#### วัตถุประสงค์ของการติดตามและประเมินผล

1. เพื่อติดตามและประเมินผลความก้าวหน้าในการดำเนินการตามแผนปฏิบัติการประจำปี มหาวิทยาลัยราชภัฏเพชรบุรี
2. เพื่อวิเคราะห์ปัญหาและอุปสรรคที่เกิดขึ้นและหาแนวทางการแก้ไขปัญหาอุปสรรคและสนับสนุนให้แผนปฏิบัติการประจำปีบรรลุเป้าหมาย

#### วิธีการติดตามประเมินผล

ให้มีการติดตามและประเมินผลการดำเนินการตามแผนปฏิบัติการประจำปี โดยติดตามปีละ 2 ครั้ง (รอบ 6 เดือน และรอบ 9 เดือน) และประเมินผลในรอบ 12 เดือน ดังนี้

1. ให้ผู้รับผิดชอบกำกับดูแลโครงการติดตาม และประเมินผลการปฏิบัติการประจำปีเป็นรายโครงการตามตัวชี้วัดของโครงการ ซึ่งมีจำนวนทั้งสิ้น 52 โครงการ พร้อมปัญหา อุปสรรค และแนวทางแก้ไข ในการดำเนินการ ตามแบบรายงานต่อไปนี้

แบบสรุป

แบบรายงานสรุปผลการปฏิบัติงานตามปฏิบัตราชาการประจำปี  
ประจำปีงบประมาณ พ.ศ. 2558

ประเด็นยุทธศาสตร์/กลยุทธ์/โครงการ/ตัวชี้วัด	เป้าหมาย		ผลการดำเนินงาน		
	หน่วยนับ	จำนวน	รอบ 6 เดือน	รอบ 12 เดือน	บรรลุ/ไม่บรรลุ
1. ประเด็นยุทธศาสตร์					
1.1 กลยุทธ์					
1.1.1 โครงการ					
1) ตัวชี้วัด					
2) ตัวชี้วัด					
3) ตัวชี้วัด					
2.1 โครงการ					
1) ตัวชี้วัด					
2) ตัวชี้วัด					
3) ตัวชี้วัด					
2. ประเด็นยุทธศาสตร์					
2.1 กลยุทธ์					
2.1.1 โครงการ					
1) ตัวชี้วัด					
2) ตัวชี้วัด					
3) ตัวชี้วัด					
2.2 โครงการ					
1) ตัวชี้วัด					
2) ตัวชี้วัด					
3) ตัวชี้วัด					
3. ประเด็นยุทธศาสตร์					
3.1 กลยุทธ์					
3.1.1 โครงการ					
1) ตัวชี้วัด					
2) ตัวชี้วัด					
3) ตัวชี้วัด					
3.2 โครงการ					
1) ตัวชี้วัด					
2) ตัวชี้วัด					
3) ตัวชี้วัด					
รวมจำนวนตัวชี้วัดทั้งหมด					
รวมจำนวนตัวชี้วัดที่บรรลุเป้าหมาย					
คิดเป็นร้อยละ					

แบบฟอร์มที่ 1 แบบรายงานสรุปผลการปฏิบัติงานตามแผนปฏิบัติการประจำปี



แบบรายงานผลการปฏิบัติงานตามแผนปฏิบัติการมหาวิทยาลัยราชภัฏเพชรบุรี  
ประจำปีงบประมาณ พ.ศ. 2558

ประเด็นยุทธศาสตร์ : .....  
กลยุทธ์ : .....  
โครงการ : .....  
ตัวชี้วัด : .....

ระดับ/ชั้นตอน	เกณฑ์การวัดความสำเร็จ
1	
2	
3	
4	
5	

ผลการดำเนินงาน

เป้าหมาย		ผลการปฏิบัติงาน		
หน่วยนับ	จำนวน	รอบ 6 เดือน	รอบ 12 เดือน	เปรียบเทียบแผน/ผล

ข้อมูลผลการปฏิบัติงาน

ระดับ/ชั้นตอน	ผลการดำเนินการ
1	
2	
3	
4	
5	
6	

หลักฐานอ้างอิง

ระดับ/ชั้นตอน	เอกสารอ้างอิง
1	
2	
3	
4	
5	
6	

ผู้รับผิดชอบตัวชี้วัด

ผู้กำกับดูแลตัวชี้วัด :  
ผู้จัดเก็บข้อมูล :

แบบฟอร์มที่ 2 แบบรายงานผลการปฏิบัติงานตามแผนปฏิบัติการ  
สำหรับตัวชี้วัดเชิงคุณภาพ/ชั้นตอน

แบบรายงานผลการปฏิบัติงานตามแผนปฏิบัติราชการมหาวิทยาลัยราชภัฏเพชรบุรี  
ประจำปีงบประมาณ พ.ศ. 2558

ประเด็นยุทธศาสตร์ : .....  
กลยุทธ์ : .....  
โครงการ : .....  
ตัวชี้วัด : .....

## ผลการดำเนินงาน

เป้าหมาย		ผลการปฏิบัติงาน		
หน่วยนับ	จำนวน	รอบ 6 เดือน	รอบ 12 เดือน	เปรียบเทียบแผน/ผล

## ข้อมูลผลการปฏิบัติงาน

## หลักฐานอ้างอิง

## ผู้รับผิดชอบตัวชี้วัด

ผู้กำกับดูแลตัวชี้วัด :  
ผู้จัดเก็บข้อมูล :

แบบฟอร์มที่ 3 แบบรายงานผลการปฏิบัติงานตามแผนปฏิบัติราชการ  
สำหรับตัวชี้วัดเชิงเชิงปริมาณ

2. ให้กองนโยบายและแผนรวบรวมวิเคราะห์ และสรุปผลเสนอคณะกรรมการขับเคลื่อนยุทธศาสตร์ และรายงานต่อคณะ-กรรมการบริหารมหาวิทยาลัยและสภามหาวิทยาลัยทราบ
3. ให้มีการทบทวนแผนปฏิบัติราชการประจำปีได้หากมีความจำเป็น เพื่อการบรรลุเป้าหมายตามแผนปฏิบัติราชการประจำปี

## เกณฑ์การประเมิน

เกณฑ์การประเมินของแผนปฏิบัติราชการประจำปี โครงการต้องบรรลุเป้าหมาย ร้อยละ 80 ของโครงการทั้งหมด